

23

23

**mobiliario y
almacenaje**

Cajas de aluminio

23001

CAJAS DE ALUMINIO

2300101 CAJAS BASIC



- Acondicionamiento interior bajo pedido.
- Tapa con bisagras fijas.
- Uniones robustas en las esquinas y refuerzos en las esquinas de aluminio.
- Estabilidad incrementada gracias a las nerviaciones.
- Cierres de resorte con seguro de apertura y dos cerraduras.
- Asas con resorte, ergonómicas y de alta resistencia.
- Disponibles en tres tamaños diferentes.
- Espacio mínimo requerido gracias a la posibilidad de acoplamiento para su almacenaje.

Código	Medidas int. (mm)			Medidas ext. (mm)			Volumen Litros	Peso kg
	Longitud	Anchura	Altura	Longitud	Anchura	Altura		
230010143815	480	350	250	490	380	255	42	2,6
230010143816	550	400	300	560	430	305	66	3,5
230010143817	670	460	400	680	490	405	123	4,8

2300102 CAJA UNIVERSAL



- Caja universal apilable de aluminio.
- Tapa con cinta de bisagra de acero inoxidable, dos cintos y junta perimetral de goma.
- Cantoneras para apilar de aluminio fundido.
- Refuerzo en bordes, tapa y base, de perfil macizo.
- Juntas de perfil completamente soldadas.
- Nerviaciones circulares y en las esquinas para un refuerzo adicional.
- Cierres de ballesta asegurables mediante cerradura, precintos o candado (grosor máx. de 6 mm).
- Asas con resorte, ergonómicas y de alta resistencia.
- La medida interior se reduce en la boca de la caja 30 mm.
- Complementos interiores especiales bajo pedido.
- Probada con éxito según la norma aeronáutica internacional ATA 300

Código	Medidas int. (mm)			Medidas ext. (mm)			Volumen Litros	Peso kg	Peso Máx. bruto permitido (kg)
	Longitud	Anchura	Altura	Longitud	Anchura	Altura			
230010240835	350	250	150	400	300	180	13	2,6	26
230010240677	350	250	310	400	300	340	27	3,1	58
230010240810	550	350	150	600	400	180	29	4,2	65
230010240568	550	350	220	600	400	250	42	4,8	65
230010240678	550	350	310	600	400	340	60	5	70
230010240564	550	350	380	600	400	410	70	5,3	73
230010240849	550	550	220	600	600	250	66	5,6	65
230010240859	550	550	380	600	600	410	115	6,6	75
230010240836	550	550	580	600	600	610	175	7,8	94
230010240837	600	430	450	650	480	480	116	6,5	70
230010240839	600	560	440	650	610	470	148	7,4	83
230010240841	690	460	380	740	510	410	121	6,9	71
230010240842	690	640	340	740	690	370	150	8	84
230010240843	690	640	430	800	690	460	190	8,6	100
230010240565	750	550	380	800	600	410	157	10	102
230010240566	750	550	580	830	600	610	239	12	126
230010240844	780	480	520	950	530	550	195	11,1	103
230010240845	900	480	400	950	530	430	173	11	93
230010240846	900	640	450	1000	690	480	259	13,4	115
230010240567	950	450	380	1200	500	410	162	10,9	65
230010240847	1150	350	150	1200	400	180	60	7,5	50
230010240580	1150	750	480	1200	800	510	414	20	183
230010240848	1350	400	220	1400	450	250	119	9,5	65
230010240875	1550	550	465	1600	600	495	396	25	150
230010240876	1650	750	670	1700	800	700	829	30	200

23001
CAJAS ALUMINIO (sigue)

2300103 CAJA EUROBOX



- Tapa con bisagras de acero inoxidable y junta perimetral de goma.
- Equipado con dos cintos estables como soporte de la tapa.
- Cantoneraz azules para apilamiento de PVC resistente a golpes.
- Marco en bordes, tapa y base de perfil macizo.
- Juntas de perfil completamente soldadas.
- Nerviaciones en las esquinas para una estabilidad adicional.
- Cierres de ballesta con cerradura y llave (opcionales), orificios para precintos, muelles con seguro de apertura o candado (grosor máx. de 6 mm).
- Asas con resorte, ergonómicas y de alta resistencia.
- La medida interior se reduce en la boca de la caja 30 mm.
- Fabricación de acuerdo con medidas de palet DIN 15141.
- La ref. 230010340700 incluye asa en la tapadera
- La ref. 230010340709 está equipada con 2 asas en cada frontal.
- Las ref. 230010340710 y 230010340701 están equipadas con 3 asas.

Código	Medidas int. (mm)			Medidas ext. (mm)			Volumen Litros	Peso kg
	Longitud	Anchura	Altura	Longitud	Anchura	Altura		
230010340700	350	250	310	400	300	340	27	3
230010340701	550	350	220	600	400	250	42	4,7
230010340702	550	350	310	600	400	340	60	4,9
230010340703	550	350	380	600	400	410	73	5,2
230010340704	750	550	310	800	400	340	81	6,1
230010340705	750	550	380	800	600	410	157	7,5
230010340706	750	550	580	800	600	610	239	8,9
230010340709	1150	750	480	1200	800	510	414	13
230010340710	1150	250	220	1200	300	250	63	6,3

2300104 CAJA CON RUEDAS



- Alta capacidad de carga de hasta 50 kg y bajo peso.
- Equipado de serie con una base de espuma de polietileno resistente a la abrasión extraíble.
- Refuerzo perimetrales y cantoneraz para una resistencia óptima
- Equipado con 2 cintas de retención de la tapa.
- Anchos cierres de ballesta Zarges Confort de larga vida útil, equipados con cerradura con llave
- Una amplia gama de accesorios interiores ajustables para asegurar su versatilidad.
- Ruedas opcionales de 125 mm o de 220 mm con capacidades todo terreno disponible para su uso en terrenos difíciles.
- La serie XC K 424 comprende 6 modelos con capacidades de 28 a 195 litros.
- La referencia 41810 es apta para viajar en avión como equipaje de cabina

Código	Dimensiones int. (mm)	Dimensiones ext. (mm)	Volumen Litros	Peso kg	Asa	Carga Máx. total Kg
	L x W x H	L x A x H				
230010441810	516 x 350 x 159	550 x 400 x 233	28	6,3	Extraíble	20
230010441813	750 x 450 x 310	800 x 500 x 385	105	9,5	Extraíble	30
230010441811	550 x 350 x 310	600 x 400 x 385	60	7,3	Extraíble	20
230010441812	750 x 350 x 380	800 x 400 x 455	99	9	Extraíble	30
230010441814	750 x 635 x 410	800 x 685 x 485	195	12	Extraíble	30
230010441815	910 x 350 x 380	960 x 400 x 455	120	9,5	Doble Asa	50
230010441816	550 x 350 x 310	600 x 400 x 385	60	8,3	Extraíble	20
230010441817	750 x 350 x 380	800 x 400 x 455	99	10	Extraíble	30

Continúa en la página siguiente >

Cajas de aluminio. Arcón metálico

23001

CAJAS DE ALUMINIO (sigue)

2300105 CARRO ALUMINIO



- Carro robusto de aluminio para uso múltiple.
- Perfil de marco y base estable de amplias dimensiones, gracias al cierre de alta resistencia unido de forma permanente con la chapa de envoltura y base.
- Paredes reforzadas con nerviaciones

circulantes y adicionales en las esquinas.

- Rodamiento: 2 ruedas giratorias y 2 ruedas fijas situadas en las esquinas, Ø 125 mm, 40 mm de anchura, sistema antihilo, fácil rodaje, de goma y no dejan huellas.



- Carro robusto de aluminio para uso múltiple.
- Paredes laterales y suelos reforzados con perfiles.
- Paredes reforzadas con nerviaciones circulantes y adicionales en las esquinas.
- Se pueden apilar.
- Rodamiento: 2 ruedas giratorias y 2 ruedas fijas situadas en las esquinas, Ø 125 mm, 40 mm de anchura, sistema antihilo, fácil rodaje, de goma y no dejan huellas.

das fijas situadas en las esquinas, Ø 125 mm, 40 mm de anchura, sistema antihilo, fácil rodaje, de goma y no dejan huellas.

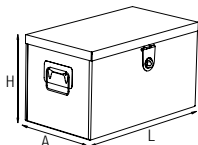


- Carro de transporte W 171 con pared plegable
- Carro robusto de aluminio para uso múltiple.
- Perfil de marco y base estable de amplias dimensiones, gracias al cierre de alta resistencia unido de forma permanente con la chapa de envoltura y base.
- Paredes reforzadas con nerviaciones circulantes y adicionales en las esquinas.
- Un lateral longitudinal abatible hasta la mitad para cargar y descargar cómodamente.
- Recorte en contenedor con encaje dentro del perfil; juntas del perfil con soldadura continua.
- Tapa con soporte de perno y bisagras móviles opcional.
- Rodamiento: 2 ruedas giratorias y 2 ruedas fijas situadas en las esquinas, Ø 125 mm, 40 mm de anchura, sistema antihilo, fácil rodaje, de goma y no dejan huellas.

Código	Medidas int. (mm)			Medidas ext. (mm)			Volumen Litros	Peso kg
	Longitud	Anchura	Altura	Longitud	Anchura	Altura		
230010540631	1000	640	650	1050	690	855	415	19,5
230010540635	1250	700	750	1300	750	955	655	23,7
230010540633	900	500	780	950	550	980	350	20
230010540674	1250	700	1200	1300	750	1400	1050	33
230010540780	700	560	590	740	600	760	230	12
230010540661	700	560	590	740	600	760	230	12

23002

ARCÓN METÁLICO



Código	L (mm)	A (mm)	H (mm)
230020213801	450	250	250
230020213802	530	250	250
230020213803	610	250	250
230020213804	530	290	290
230020213805	650	290	290
230020213806	770	290	290
230020213807	565	330	330
230020213808	685	330	330
230020213809	805	330	330
230020213811	835	370	370
230020213813	800	500	500
230020213814	1000	500	500
230020213820	1400	470	360

* Se puede suministrar con o sin bandeja extraíble

Cajas portaherramientas metálicas y de plástico

23003

CAJAS METÁLICAS PORTAHERRAMIENTAS



23003101...

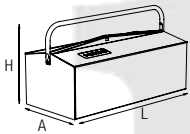


23003102...



23003108...

- Construidas con plancha de acero
- Pintadas color azul



Código	L (mm)	A (mm)	H (mm)	Nº departam.
23003...031013	400	215	110	1
23003...031015	400	215	170	1
23003...031023	330	175	140	3
23003...0310251	400	245	230	3
23003...031025	400	210	195	3
23003...031027	485	245	230	3
23003...031085	430	205	210	5
23001...031087	530	205	210	5

23004

CAJAS DE PLÁSTICO PORTAHERRAMIENTAS

2300401 PLÁSTICO POLIESTIRENO



23004201...



23004202...



23004203...



Código	L (mm)	A (mm)	H (mm)
23004012011	340	158	132
23004012021	380	180	165
23004012031	450	200	185

2300402 PLÁSTICO POLIPROPILENO



Código	L (mm)	A (mm)	H (mm)
230040230	445	235	230
230040231	445	235	230
230040232	480	258	255
230040233	480	258	255

Maletines de plástico

23005

MALETINES DE PLÁSTICO


2300501 CON SEPARADORES FIJOS



2300501317

2300501107


2300501112



23005013309

23005011332

23005013315



2300501221

2300501211

Código	L (mm)	A (mm)	H (mm)	Nº espacios
23005011112	250	140	54	12
23005011107	250	140	54	7
23005011221	290	195	54	21
23005011211	290	195	54	11
23005013315	215	207	42	15
23005013309	215	207	42	9
23005011332	330	247	54	32
23005011317	330	247	54	17



2500501231



2500501251

Código	L (mm)	A (mm)	H (mm)	Nº espacios
23005011707	170	114	36	7
230050124012	240	155	41	12
230050130016	300	199	46	16
230050145025*	387	230	49	25
230050150025*	440	244	49	25
2300501231	160	122	30	-
2300501251	178	140	34	-

*Con 8 separadores móviles

2500502 CON SEPARADORES MÓVILES



Código	L mm	A mm	H mm	Contiene	Material
23005024526	312	238	51	21 separadores	PP
23005024626	378	290	61	21 separadores	PP
23005024726	460	350	81	21 separadores	PP
23005024826	460	350	81	21 separadores	Tapa policarbonato
23005024916	490	250	80	12 separadores	PP

2500503 MALETA ORGANIZER

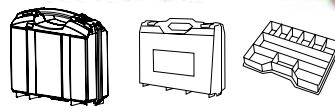
Bandejas porta-piezas pequeñas retirables, cerrables y transparentes para reconocer inmediatamente el contenido. Pueden engancharse en el cinturón

- Peso: 1,8 kg



Código	L (mm)	A (mm)	H (mm)
230050301	300	145	330

2500504 PARA HERRAMIENTAS ELÉCTRICAS



Código	L (mm)	A (mm)	H (mm)	Color
230050442	385	330	130	Blue and Yellow
230050444	430	370	140	Black and Yellow
230050444B	430	370	140	Black and Red

CON ESPACIO DEBAJO DE LA BANDEJA PARA GUARDAR HERRAMIENTAS ELÉCTRICAS PORTÁTILES

23006

CAJAS DE PLÁSTICO (CLACK BOX)



Código	Volumen (L)	L (mm)	A (mm)	H (mm)
2300603	3	250	165	140
2300609	9	345	240	180
2300614	14	345	240	260
2300630	30	485	335	260
2300630R	30	485	335	300

23007

MALETINES PARA HERRAMIENTAS

2300701 MALETAS HECHO



2300701305221
Capacidad de carga 40 kg

2300701305121
Capacidad de carga 35 kg

2300701305910
Capacidad de carga 35 kg

2300701305510
Capacidad de carga 45 kg

2300701307010

2300701307012

2300701307123

2300701307015

2300701307020



2300701307118

Código	L (mm)	A (mm)	H (mm)	Capacidad	Peso (kg)
2300701305221	485	345	165	70 herram.	5,6
2300701305121	460	310	160	70 herram.	5,5
2300701305910	460	310	180	-	5,4
2300701305510	530	310	190	46 herram.	6
2300701307123	450	340	190	-	5,3
2300701307118	210	280	140	8 herram.	1,3
2300701307010	500	-	330	10 herram.	0,3
2300701307012	540	-	330	12 herram.	0,4
2300701307015	680	-	330	15 herram.	0,4
2300701307020	800	-	330	20 herram.	0,5

Continúa en la página siguiente >

23007

MALETINES PARA HERRAMIENTAS (sigue)

2300702 MALETAS PARAT



2300702489500171

- 1 compartimento de empuje 400 mm.
- 2 portalápices
- 1 bandeja inferior con panel de cubierta de altura 88 mm.
- 1 tablero de herramientas con 10 bolsillos
- 1 compartimento para documentos en la tapa
- 1 tapa de panel con 15 bolsillos
- 1 tablero de herramientas con 25 bolsillos
- Material: Con-Pearl®, plástico X-ABS

Código	Medidas int. (mm)			Medidas ext. (mm)			Peso kg
	Longitud	Anchura	Altura	Longitud	Anchura	Altura	
2300702489500171	470	200	360	490	250	360	7,4



2300702535500171

- 1 bandeja inferior con placa de cubierta, altura 88 mm, configurable libremente
- 1 tablero de herramientas con 10 bolsillos
- 1 placa de cubierta con 15 bolsillos, 1 compartimento de empuje 400 mm
- 1 tablero de herramientas con 25 bolsillos, 1 compartimento de empuje 400 mm
- Material: aluminio, plástico X-ABS.
- Volumen de suministro: 1 divisor longitudinal y 3 divisores transversales permiten la partición libre de la bandeja inferior.

Código	Medidas int. (mm)			Medidas ext. (mm)			Peso kg
	Longitud	Anchura	Altura	Longitud	Anchura	Altura	
2300702535500171	470	195	360	490	250	400	6,1

2300703 MALETAS ALUMINIO



SERIE BÁSICA

- Estructura de aluminio.
- Revestimiento interior de espuma prensada.
- Bandeja porta herramientas extraíble.
- Cierres de horquilla con llave.
- Bisagras de compás.

Código	Longitud (mm)	Anchura (mm)	Altura (mm)
230070301	470	200	360



SERIE PROFESIONAL

- Maleta de aluminio anodizado, para usos diversos.
- Inalterable a la corrosión.
- Superficies lisas.
- Refuerzos en las esquinas con cantoneras para maleta.
- Asa cómoda.
- Cierres de resorte con cerradura.
- Tapa con junta perimetral de goma, resistente al polvo y al agua.
- La medida interior se reduce en la boca de la caja por 20 mm (largo y ancho).
- Bajo pedido, posibilidad de homologación ONU para el transporte de mercancías peligrosas versión GGV.

Código	Medidas int. (mm)			Medidas ext. (mm)			Volumen Litros	Peso kg
	Longitud	Anchura	Altura	Longitud	Anchura	Altura		
23007030240766	470	350	170	480	380	175	28	7,4
23007030240763	470	350	120	480	380	125	20	2,2
23007030240764	530	330	140	540	360	145	25	2,5
23007030240765	360	300	140	370	330	145	15	1,8

23007

MALETINES PARA HERRAMIENTAS (sigue)

2300704 MALETÍN LONA



- Bolsa extra grande de herramientas y documentos de alta calidad de poliéster 600D para una protección esencial
- 46 opciones de almacenamiento para diferentes tamaños de herramientas, documentos y accesorios
- 1 compartimento grande con bolsa especial plegable
- Cremalleras de 2 vías de gran resistencia y asa acolchada adicional para mayor durabilidad y comodidad de transporte.
- Costuras pesadas y virutas de barras en los puntos de tensión.
- Cómodas correas de hombro ajustables y acolchadas

Código	Longitud (mm)	Anchura (mm)	Altura (mm)
2300704360043	450	200	310

2300705 MALETINES CON RUEDAS – TROLLEY



230070501

Polipropileno 4 cajones

Código	Dimensiones (mm)
230070501	580 x 380 x 455



230070503

2 módulos superponibles

Código	Dimensiones (mm)
230070503	550 x 540 x 320



230070505

Trail box

Código	Dimensiones (mm)
230070505	470 x 290 x 630



230070507

Código	Dimensiones (mm)
230070507	866 x 488 x 348



230070502

3 módulos superponibles

Código	Dimensiones (mm)
230070502	540 x 730 x 320



230070504

2 módulos superponibles

Código	Dimensiones (mm)
230070504	536 x 920 x 335

- Colores disponibles: blanco, amarillo, rojo, verde, azul, gris, negro



230070506

Código	Dimensiones (mm)
230070506	564 x 859 x 465



230070508

Código	Dimensiones (mm)
230070508	568 x 893 x 389

Continúa en la página siguiente >

Maletines para herramientas. Portaherramientas

23007

MALETINES PARA HERRAMIENTAS (sigue)

2300706 MALETÍN PORTADOCUMENTOS



Código	Dimensiones (mm)
230070508	78 x 447 x 382

23008

PORTAHERRAMIENTAS

2300801 MOCHILAS



2300801542

- Mochila para herramientas voluminosas.
- Amplios bolsillos interiores.
- Gran capacidad en transporte de herramientas.
- Cintura regulable.
- Poliéster hidrorrepelente.



2300801360089

- Mochila de gran tamaño de poliéster resistente a la abrasión y la humedad.
- 24 opciones de almacenamiento
- Parte inferior de protección de goma resistente para una durabilidad extrema.
- Cremallera resistente.
- Asa superior antideslizante.

2300802 PORTA HERRAMIENTAS



23008002543

- Bandolera diagonal porta herramientas.
- Tejido especial reforzado.
- Cintura regulable.
- Bolsillo para el teléfono.
- Bolsillos internos y externos.
- Poliéster hidrorrepelente.

2300803 BOLSA HERRAMIENTAS



230080301

- 23 diferentes opciones de almacenamiento para diferentes tamaños de herramientas y accesorios
- Compartimento principal extra grande con apertura amplia para un fácil acceso y cremallera resistente
- Costuras pesadas y virutas de barras en los puntos de tensión.
- Cómodo y acolchado cinturón de hombro ajustable.



2300802531

- Portaherramientas de calidad compacta de poliéster.
- 8 diferentes opciones de almacenamiento, incluido el lazo del dispensador de cinta para diferentes tamaños de herramientas manuales y accesorios pequeños.



2300802531

- Funda para taladros a batería de tejido especial reforzado.
- Bolsillo para brocas de taladro y accesorios.
- Poliéster hidrorrepelente.



2300802556

- Bolsillo interno acolchado adecuada para instrumentos delicados
- 2 bolsillos con cremallera
- Sistema de porte múltiple: asa, cinta para el hombro y para el cinturón



23008033007

- Tejido resistente al agua
- Se puede abrir desde ambos lados
- Posibilidad de candado
- Bolsillo porta documentos
- Bolsillos para herramientas



2300803552

- Idóneo para útiles de electrónica
- Se puede abrir desde ambos lados
- Amplio bolsillo externo portadocumentos

23008 PORTAHERRAMIENTAS (sigue)

2300804 CINTURONES DE CUERO



2300804196890

- Cinturón de nylon ajustable.
- Clip metálico para cinta métrica.
- Bolsillos de gran capacidad para clavos.
- 2 lazos para martillos.

Código	A x B (mm)
2300804196890	660 x 210



2300804196894

- Cinturón de nylon ajustable.
- Clip metálico para cinta métrica.
- Bolsillos de gran capacidad para clavos.

Código	A x B (mm)
2300804196894	230 x 210



2300804196895

- Bolsillos de gran capacidad para clavos.
- 2 lazos para martillos.

Código	A x B (mm)
2300804196895	260 x 290

23009 ESCALERAS DE ALUMINIO

2300901 PLUS



- Construida con tubos rectangulares de aluminio de 50x20 y 40x20, y hasta 1,4 mm de espesor, según modelo.
- Plataforma de PP con sistema de bloqueo exclusivo.
- Escalones de 12 cm en aluminio.
- Articulaciones de acero.
- Conteras de PVC antideslizante.
- Diseñada para soportar 150 kg, aporta gran seguridad y comodidad en el acceso hasta 3,65 m de altura.

Código	Nº peldaños	Altura m	Altura escalera m	Apertura m	Acceso m	Peso kg
230090127681003	3	1,3	0,60	0,63	2,6	3,8
230090127681004	4	1,51	0,80	0,76	2,8	4,5
230090127681005	5	1,72	1,02	0,84	3,02	5,4
230090127681006	6	1,93	1,23	1,03	3,23	6,3
230090127681007	7	2,15	1,45	1,17	3,45	7,7
230090127681008	8	2,35	1,65	1,29	3,65	8,5

2300902 TELESCÓPICAS



- Peldaño a peldaño se puede graduar la altura de trabajo deseada.
- Para transportar compacto y sin ocupar mucho sitio.
- Con bisagras de acero automáticas.
- Largueros de aluminio de extrusión para máxima estabilidad.
- Peldaños embutidos en los largueros de máxima calidad.
- Certificada según homologación EN131.

Código	Nº peldaños	Altura (m)	Altura escalera (m)	Acceso (m)	Peso (kg)
2300902495	4x4	4,95	1,3	4,95	13
2300902605	4x5	6,05	1,58	6,05	16

Continúa en la página siguiente >

Escaleras de aluminio

23009

ESCALERAS DE ALUMINIO (sigue)

2300903 TIJERA

230090301 ESCALONES NORMALES



- Ligero, robusto y flexible, idóneo para trabajos rápidos.
- Escalera cónica con base ancha para una estabilidad óptima.
- Peldaños de aluminio estriados de 30 x 30 mm con superficie ancha de alta seguridad.
- Cintas de seguridad de perlon de alta resistencia.
- Largueros de aluminio de extrusión para máxima estabilidad.
- Tacos de 2 materiales de PVC – uno más blando para máxima adhesión al suelo y otro más duro para encajar bien en el larguero.
- Peldaños embutidos en los largueros de máxima calidad.

Código	Nº peldaños	Altura m	Altura escalera m	Anchura exterior inferior (m)	Medida larguero mm	Peso kg
23009030142404	2x4	2,5	1,22	0,47	50	4,4
23009030142405	2x5	2,75	1,5	0,5	58	5,8
23009030142406	2x6	3	1,78	0,53	58	6,3
23009030142407	2x7	3,25	2,06	0,57	58	7,3
23009030142408	2x8	3,55	2,34	0,59	58	8,4
23009030142409	2x9	3,8	2,62	0,62	58	9,8
23009030142410	2x10	4,05	2,9	0,65	58	11
23009030142411	2x11	4,35	3,2	0,68	58	12,4
23009030142412	2x12	4,6	3,49	0,71	58	13,9
23009030142414	2x14	5,1	4,02	0,77	62	15,1
23009030142416	2x16	5,65	4,58	0,83	68	18,1
23009030142418	2x18	6,15	5,14	0,89	73	20,6
23009030142420	2x20	6,7	5,7	0,95	73	22,5

230090302 ESCALONES ANCHOS



- Largueros anodizados (sin rastro negro por contacto con el aluminio).
- Profundidad de los escalones 80 mm.
- Borde delantero de los escalones al ras con el larguero.
- Bisagras estables de acero.
- Protección contra expansión con cintas de perlon de alta resistencia y 20 mm de anchura.
- Sólidos tornapuntas de refuerzo en el primer peldaño.
- Con tacos exteriores extra grandes encajados a presión en el larguero.

Código	Nº peldaños	Altura m	Altura escalera m	Anchura sup./inf. (mm)	Medida larguero mm	Peso kg
23009030242404	2x3	0,19	0,70	340/410	55	3,6
23009030242405	2x4	0,42	0,90	340/435	55	4,5
23009030242406	2x5	0,65	1,15	340/460	55	5,5
23009030242407	2x6	0,88	1,38	340/485	55	6,7
23009030242408	2x7	1,12	1,61	340/510	55	8
23009030242409	2x8	1,34	1,84	340/540	55	8,8

2300904 ARTICULADAS



- Se puede utilizar como escalera fija, escalera de tijera bilateral o como plataforma de trabajo.
- Largueros de aluminio de extrusión para máxima estabilidad.
- Pies de PVC antideslizantes y recambiables para una máxima seguridad.
- Peldaños embutidos en los largueros de máxima calidad.
- Anchura exterior del cuerpo de escalera: 350 mm.
- ATENCIÓN: Ajustándose a la normativa, las ref. 230090442384 y 230090442385 no se pueden convertir en puente o en fija con distanciador.
- Certificada según homologación EN131.

Código	Nº peldaños	Altura escalera (m)		Medida escalera plegada (mm)	Altura posición puente (m)	Medida larguero mm	Peso kg
		Fija	Tijera				
230090442383	4x3	3,62	1,75	745 x 1000 x 275	0,99	58	12,5
230090442384	4x4	4,74	2,3	745 x 1280 x 275	-	59	15,5
230090442385	4x5	5,86	2,8	745 x 1560 x 275	-	61	20

23009
ESCALERAS DE ALUMINIO (sigue)

2300905 EXTENSIBLES




- Extensión precisa y cómoda peldaño a peldaño.
- Separadas también para usar como escaleras fijas.
- Peldaño resistente en forma de D de 38 mm.
- Largueros de aluminio de extrusión para máxima estabilidad.
- Barra estabilizadora.
- Peldaños embutidos en los largueros de máxima calidad.
- Herrajes envolventes de perfiles de extrusión de aluminio.
- Certificada según normativa de homologación EN131

Código	Nº peldaños	Peldaños solapados	Altura m	Altura escalera m	Altura escalera cerrada (m)	Anchura inferior m	Medida larguero mm	Peso (kg)
230090549758	2x8	2	4,6	3,8	2,41	0,42	58	9,3
230090549760	2x10	3	5,65	4,9	2,93	0,42	58	11,3
230090549762	2x12	2	6,8	6,05	3,49	0,42	73	14,6
230090549764	2x14	3	7,85	7,15	4,05	0,42	73	16,8
230090549766	2x16	3	8,7	8	4,66	0,42	84	20,5
230090549768	2x18	4	9,8	9,15	5,22	0,42	84	22,9

2300906 TELESCÓPICA

- Escalera telescópica 3,70 m desplegada
- Cumple norma EN-131.6
- Capacidad máxima 150 kg.



2300907 TRAMOS



230090701...
1 Tramo

- Peldaño resistente en forma de D 38mm.
- La construcción especial de los peldaños crea una huella ancha para pisar.
- Largueros de aluminio de extrusión para máxima estabilidad.
- Barra estabilizadora.
- Pies de PVC antideslizantes y recambiables para una máxima seguridad.
- Peldaños embutidos en los largueros de máxima calidad.
- Ancho exterior de la escalera: 350 mm.
- Certificada según normativa EN131.

Código	Nº peldaños	Altura (m)	Altura escalera (m)	Medida larguero (mm)	Peso (kg)
23009070149728	8	3,5	2,37	58	4,4
23009070149730	10	4	2,93	58	5,4
23009070149732	12	4,6	3,49	58	6,5
23009070149734	14	5,15	4,05	73	8,2
23009070149736	16	5,7	4,61	73	9,3

Continúa en la página siguiente >

23009

ESCALERAS DE ALUMINIO (sigue)

2300907 TRAMOS



230090702...

2 Tramos

- Se puede utilizar como escalera extensible manual de dos tramos o como escalera de tijera bilateral.
- Con estabilizador para mayor seguridad.
- Peldaño extraancho de 38 mm.
- Peldaños embutidos en los largueros de máxima calidad.
- Largueros y herrajes de perfiles extrusionados de aluminio para una máxima seguridad.
- Cintas de seguridad de perlon de alta resistencia.
- Pies de PVC antideslizantes y recambiables para una máxima seguridad.
- Certificada según Normativa de homologación EN 131.

Código	Nº peldaños	Altura m	Longitud escalera (m)	Longitud escalera cerrada (m)	Altura escalera en tijera (m)	Medida larguero mm	Ancho estabilizador (m)	Peso kg
23009070249750	2x10	5,7	4,94	2,96	2,79	58	1	12,2
23009070249752	2x12	6,8	5,78	3,52	3,32	68	1,1	15,2
23009070249754	2x14	7,6	7,18	4,09	3,85	73	1,2	18,1



230090703...

3 Tramos

- 3 funciones en una sola escalera: en tijera con o sin tramo extendido, extendida completamente o como escalera de un solo tramo.
- Peldaño extraancho de 38 mm.
- Largueros de aluminio de extrusión para máxima estabilidad.
- Pies de PVC antideslizantes y recambiables.
- Peldaños embutidos en los largueros de máxima calidad.
- Cintas de seguridad de perlon de alta resistencia.

Código	Nº peldaños	Altura m	Altura en tijera + tramo vertical (m)	Altura escalera cerrada (m)	Medida larguero mm	Ancho estabilizador m	Peso kg
23009070349787	3x7	4,38	3,08	2,12	58	0,8	15,8
23009070349789	3x9	6,06	4,14	2,68	73	0,9	20,4
23009070349791	3x11	7,46	4,92	3,24	73	1	25,2
23009070349792	3x12	8,3	5,71	3,52	84	1,1	29,1
23009070349794	3x14	9,7	6,5	4,08	84	1,2	33,3

23010

ESCALERAS INDUSTRIAL DE ALUMINIO

2301001 PEDESTALES

230100101...

Fijo

- Peldaños anchos de 200 mm. de perfiles de aluminio estriado.
- Largueros de tubo de acero (Ø 25 mm.) con superficie pintada en polvo.
- Los extremos de los largueros con tapetas de PVC.
- Accesorio: Juego de ruedas con muelles (4 uds.).

Código	Nº peldaños	Altura plataforma (m)	Altura trabajo (m)	Medida base (m)	Peso kg
23010010142951	2	0,48	2,5	0,53x0,54	7
23010010142951	3	0,72	2,7	0,8x0,57	10
23010010142951	4	0,96	3	1x0,62	16



23010
ESCALERAS INDUSTRIAL DE ALUMINIO (sigue)

2301001 PEDESTALES



230100102...
 Plegable pequeño

- Muy resistente.
- Peldaños de aluminio estriado, antideslizantes.
- Peldaños anchos: 360 mm ancho x 230 mm fondo.
- Largueros de aluminio de extrusión para máxima estabilidad (70mm).
- Los extremos de los largueros con tapetas de PVC.
- Plegado queda muy compacto.

Código	Nº peldaños	Altura plataforma (m)	Altura trabajo (m)	Ancho exterior inferior (m)	Nº peldaños incl. plataforma	Peso kg
23010010241920	2	0,45	2,45	0,48	2	3,9
23010010241921	3	0,67	2,67	0,48	3	6,6



230100103...
 Plegable grande

- Peldaños con goma adicional antideslizante
- Medida plataforma: 650 x 300 mm. aluminio estriados.
- Fondo de peldaños: 80 mm
- Máxima estabilidad gracias a tirantes a ambos lados.
- Peldaños embutidos en los largueros para mayor resistencia.
- Tacos de 2 materiales de PVC – uno más blando para máxima adhesión al suelo y otro más duro para encajar bien en el larguero.
- Peldaños y largueros de perfiles de aluminio extrusionados.

Código	Nº peldaños	Altura plataforma (m)	Altura trabajo (m)	Medida base (m)	Medida cerrado (m)	Peso kg
23010010340907	3	0,72	2,75	0,79x0,8	0,9x0,8x0,2	6,2
23010010340919	4	0,96	3	0,95x0,83	1,12x0,8x0,2	8,2

230100105 ESCALERA TABURETE



230100104
 Plataforma 3 peldaños

- Cumple norma EN-131
- Cierre plegable fácil
- Barandilla Seguridad
- Doble escalón mas grande
- Antideslizante
- Ruedas para transporte.



23010010501

- 2 peldaños
- Tubo rectangular de acero pintado 30x20/20x15 mm
- 0.9 mm de grosor
- Peldaños troquelados de 20x30 cm pintados en negro
- Ligera y resistente
- Con cierre de seguridad y de facil plegado
- MAX. 150KG

23010010502

- 3 peldaños

2301002 PLATAFORMAS



230100201...
 Plataforma 400 x 400

- Peldaño de 80 mm. con goma adicional antideslizante.
- Bandeja portautensilios de aluminio.
- Peldaños unidos a los largueros mediante embutición de alta resistencia.
- Peldaños y largueros de perfiles de aluminio extrusionados.
- Medida larguero en tramo de subida/apoyo de 73/58 mm.
- Equipamiento especial: Versión móvil/pies aislantes.







Código	Nº peldaños	Altura (m)	Altura plataforma m	Altura trabajo (m)	Ancho exterior inferior (m)	Peso (kg)
23010020141632	3	1,65	0,78	2,8	0,6	8
23010020141633	4	1,93	1,06	3,1	0,62	9,5
23010020141634	5	2,21	1,32	3,35	0,65	11
23010020140477	6	2,49	1,58	3,6	0,68	12,5
23010020140478	8	3,05	2,07	4,1	0,74	15,5
23010020140479	10	3,61	2,59	4,6	0,8	19,5
23010020141635	12	4,16	3,11	5,1	0,86	22

Continúa en la página siguiente >

Escaleras industrial de aluminio y fibra


23010 ESCALERAS INDUSTRIAL DE ALUMINIO (sigue)

2301004 PASARELAS A MEDIDA

<p>Escalera</p> 	<p>Escalera de acceso</p> 	<p>Escalera de plataforma móvil</p> 	<ul style="list-style-type: none"> • Fabricado en aluminio de primera calidad. • Certificada según normativa EN ISO 14122. • Disponible en 45° y 60°. • Anchos de peldaño a escoger • Tipo de peldaño configurable • Altura seleccionable hasta 3650 mm de forma estándar, posibilidad de alturas superiores. • Fabricación al milímetro de la altura necesaria del cliente.
<p>Pasarela</p> 	<p>Pasarela móvil</p> 	<p>Pedestal de escalera</p> 	

23011 ESCALERAS DE FIBRA

2301101 UN TRAMO



- Peldaños cuadrados de 30 x 30 mm.
- Fabricada en PVC reforzado con fibra de vidrio para una resistencia química especialmente elevada.
- Conforme DIN 53 387 y 53 453 (resistente a 10 años de deterioro)

- Certificado de homologación DIN IEC 78/221 A/ CD Categoría 1/30 KV
- Para trabajos eléctricos hasta 1.000 V AC, 1.500 V DC.
- Ancho exterior de la escalera: 420 mm.

Código	Nº peldaños	Altura (m)	Altura de trabajo (m)	Medida larguero (mm)	Peso (kg)
230110141251	6	1,92	2,8	58	5,6
230110141253	10	3,04	3,85	58	5,6
230110141255	14	4,16	4,95	58	5,6

2301102 EXTENSIBLE



- Peldaños de aluminio estriado de 30 x 30 mm.
- Extensión manual peldaño a peldaño.
- Para trabajar con seguridad en instalaciones eléctricas gracias a largueros de fibra de vidrio.
- Ambos tramos también utilizables por separado como escaleras fijas.

- Tacos sustituibles de PVC para una estabilidad antideslizante y, simultáneamente, una fijación segura al larguero.
- Ancho exterior del tramo inferior: 430 mm.

Código	Nº peldaños	Altura extendida (m)	Altura cerrada (m)	Altura de trabajo m	Medida larguero mm	Peso kg
230110241163	2x10	4,90	2,90	5,65	73	21,4
230110241164	2x12	6,02	3,46	6,75	73	25,2

23011
ESCALERAS DE FIBRA (sigue)

230110301...
TIJERA UNILATERAL



- Peldaños anchos de 80 mm estriados (antideslizantes).
- Largueros de fibra de vidrio para trabajos de electricidad.
- Plataforma de seguridad (250 mm x 250 mm).
- Bandeja de aluminio para utensilios y herramientas.
- Pegado solo 8,8 cm de ancho.
- Peldaños de perfil de aluminio extrusionado.

Código	Nº peldaños	Altura m	Altura de plataforma (m)	Altura de trabajo (m)	Altura exterior inferior (mm)	Medida larguero tramo subida/apoyo (mm)	Peso kg
23011030140431	3	1,4	0,68	2,7	0,42	50/50	6
23011030140432	4	1,65	0,91	2,9	0,44	50/50	7
23011030140433	5	1,9	1,14	3,15	0,47	50/50	8
23011030140434	6	2,15	1,37	3,35	0,49	50/50	9
23011030140435	7	2,4	1,6	3,6	0,52	50/50	10

230110302...
TIJERA BILATERAL



- Largueros y peldaños (30 mm x 30 mm) de PVC reforzado con fibra de vidrio para una resistencia química especialmente elevada.
- Escalera de fibra de vidrio conforme DIN 53 387 y 53 453 (resistente a 10 años de deterioro)
- Homologada como escalera de acceso según DIN IEC 78/221 A/CD Categoría 1/30 KV
- Homologado según VDE para trabajos eléctricos hasta 1.000 V AC, 1.500 V DC).
- Cintas de seguridad de perlon.
- Tacos sustituibles de PVC para una estabilidad antideslizante y, simultáneamente, una fijación segura al larguero.

Código	Nº peldaños	Altura (m)	Altura de trabajo (m)	Altura exterior inferior (mm)	Medida larguero (mm)	Peso kg
23011030241261	2x4	1,32	2,6	0,48	58	8,3
23011030241256	2x6	1,88	3,1	0,54	58	11,9
23011030241257	2x8	2,44	3,65	0,6	58	15,5
23011030241258	2x10	3	4,15	0,65	58	19,3
23011030241260	2x14	4,12	5,2	0,77	58	27,2

23012
ESCALERAS DE MADERA



2301201
Un Tramo

- Peldaños de madera de haya.
- Travesaño base a partir de 3m.
- Chapa identificativa con número de serie.
- Posibilidad barnizada y sin barnizar.

Código	Nº peldaños	Altura mm	Ancho mm	Ancho base mm	Peso kg	Peldaño al canto	Peldaño ancho 54mm
2301201A6	6	1780	400	-	6	●	
2301201A7	7	2060	400	-	7	●	
2301201A8	8	2340	400	-	8	●	
2301201A9	9	2620	400	-	8,5	●	
2301201A10	10	2900	400	-	9	●	
2301201A12	12	3460	400	756	10	●	
2301201A14	14	4020	400	812	12	●	
2301201A16	16	4580	450	868	14	●	
2301201A6P	6	1780	400	-	7		●
2301201A7P	7	2060	400	-	8		●
2301201A8P	8	2340	400	-	9		●
2301201A9P	9	2620	400	-	10		●
2301201A10P	10	2900	400	-	11,5		●
2301201A12P	12	3460	400	756	14		●
2301201A14P	14	4020	400	812	16		●
2301201A16P	16	4580	450	868	18,5		●

Continúa en la página siguiente >

23012 ESCALERAS DE MADERA (sigue)

2301202
Extensibles



Código	Nº peldaños	Altura mm	Ancho mm	Ancho base mm	Peso kg	Ext. manual	Ext. cuerda
2301202T7	2x7	2020	3420	726	15	●	
2301202T9	2x9	2580	4260	810	17	●	
2301202T10	2x10	2860	4820	866	20	●	
2301202T12	2x12	3420	5940	978	24	●	
2301202T14	2x14	3980	6780	1062	27	●	
2301202T16	2x16	4540	7900	1174	32	●	
2301202B10	2x10	2950	4910	880	21		●
2301202B12	2x12	3510	6030	992	25		●
2301202B14	2x14	4070	6870	1076	28		●
2301202B16	2x16	4630	7990	1188	33		●

2301203
Tijera de doble subida



Modelo D

- Peldaño al canto de haya.
- Peldaño plano de haya.
- Posibilidad barnizada y sin barnizar.

Modelo G

- Peldaño al canto de pino.
- Peldaño plano de pino.
- Bisagra y cadena.
- Posibilidad barnizada y sin barnizar

Código	Nº peldaños	Altura mm	Ancho mm	Peso kg	Modelo peldaño		
					al canto	ancho 54 mm	ancho 60 mm
2301203D4	2x4	1220	496	5,5	●		
2301203D5	2x5	1500	530	7	●		
2301203D6	2x6	1780	564	8	●		
2301203D7	2x7	2060	598	9	●		
2301203D8	2x8	2340	624	11	●		
2301203D9	2x9	2620	658	12	●		
2301203D10	2x10	2900	696	15	●		
2301203D12	2x12	3460	772	18	●		
2301203D14	2x14	4020	840	21	●		
2301203D16	2x16	4580	908	24	●		
2301203D4P	2x4	1220	488	6		●	
2301203D5P	2x5	1500	522	8		●	
2301203D6P	2x6	1780	556	9		●	
2301203D7P	2x7	2060	590	11		●	
2301203D8P	2x8	2340	624	13		●	
2301203D9P	2x9	2620	658	15		●	
2301203D10P	2x10	2900	696	20		●	
2301203D12P	2x12	3460	772	25		●	
2301203D14P	2x14	4020	840	32		●	
2301203G3	2x3	940	454	4	●		
2301203G4	2x4	1220	488	6	●		
2301203G5	2x5	1500	522	7	●		
2301203G6	2x6	1780	556	8	●		
2301203G7	2x7	2060	590	9	●		
2301203G8	2x8	2340	624	11	●		
2301203G9	2x9	2620	658	12	●		
2301203G10	2x10	2900	692	15	●		
2301203G3P	2x3	940	454	4			●
2301203G4P	2x4	1220	488	6			●
2301203G5P	2x5	1500	522	8			●
2301203G6P	2x6	1780	556	9			●
2301203G7P	2x7	2060	590	11			●
2301203G8P	2x8	2340	624	13			●
2301203G9P	2x9	2620	658	15			●
2301203G10P	2x10	2900	692	20			●

23013
ANDAMIOS

2301301 PLEGABLES



230130101
COMPACT

Andamio plegable, ampliable modularmente, eficiente y para una estabilidad segura.

- Anchura del andamio: 0,68 m; Longitud del andamio: 1,80 m.
- Alturas de trabajo de 4,55 m hasta máx. 9,85 m ampliables con piezas estándar.
- Modelo base plegable para una disponibilidad inmediata.
- Ocupa poco espacio en transporte y almacén (medida plegado: 1,75 x 0,95 x 0,20 m).
- Andamios homologados según DIN EN 1004 clase 3 (resistencia de carga 200 kg/m²), en este caso 202 kg.
- Ruedas de serie: 125 mm con espiga (sin husillo) con revestimiento de goma.

2301302 MÓVILES



230130201
S-PLUS

El andamio móvil, fácil y rápido de montar mediante la barandilla frontal, con dos metros de separación entre plataformas y menos piezas.

- Anchura del andamio: 0,75 m; Longitud del andamio: 1,80 m.
- Ascenso y descenso seguro y rápido gracias a la barandilla de avance (en lugar de barandilla y tirantes diagonales) y plataformas con 2 m de separación.
- Alturas de trabajo de 3,35 m hasta máx. 13,20 m ampliables con piezas estándar de la serie Z 600.
- Homologado según DIN EN 1004 grupo de andamios clase 3, (peso de carga hasta 200 kg/m²) en este caso desde 202 kg hasta máx. 346 kg.

230130102
S-PLUS COMPACT



El campeón entre los andamios plegables ya está disponible ahora mismo con un montaje rápido y seguro gracias a la barandilla frontal y dos metros de distancia de plataforma.

- Anchura del andamio: 0,85 m (hasta el borde exterior bisagra unidad plegable); longitud del andamio: 1,80 m.
- Alturas de trabajo de 3,75 m hasta máx. 13,55 m ampliables con piezas estándar.
- Modelo base plegable para una disponibilidad inmediata.
- Andamios homologados según DIN EN 1004 clase 3 (resistencia de carga 200 kg/m²), en este caso 202 kg.
- Ruedas de serie: ruedas móviles de 150 mm con husillo (ref. 42759) para graduar al milímetro los desniveles.

230130202
Normal



Gran estabilidad en altura gracias a los estabilizadores compactos, que se pueden plegar para el desplazamiento.

- Anchura del andamio: 0,75 m; Longitud del andamio: 1,80 m.
- Alturas de trabajo de 4,50 m. hasta 13,45 m.
- Andamios homologados según DIN EN 1004 clase 3 (resistencia de carga 200 kg/m²).
- Bajo pedido se pueden sustituir por ruedas más pequeñas y económicas pero con restricciones en alturas de trabajo.

23014 ESTANTERÍAS ÁNGULO RANURADO

2301401
Perfiles



Modelo P/35

- Espesor: 1,6mm.
- Medidas: 33,5x33,5 (mm).
- Color: Gris, blanco y galvanizado.



Modelo P/40

- Espesor: 1,7mm.
- Medidas: 39x39 (mm).
- Color: Gris, blanco y galvanizado.

Código	Dimensiones (mm)	Peso (kg/unid.)
230140101P35	2000	1,58
230140102P35	2500	1,98
230140103P35	3000	2,37
230140104P35	4000	3,17
230140101P40	2000	1,95
230140102P40	2500	2,44
230140103P40	3000	2,92
230140104P40	4000	3,9

2301402

Estantes

- Color: Gris, blanco y galvanizado.



2301403

Escuadras

- Color: Gris, blanco y galvanizado.



2301404

Pies

- Color: Gris, blanco y galvanizado.



Código	Dimensiones (mm)	Peso (kg/unid.)
230140201	600x200	1,05
230140202	700x200	1,2
230140203	800x200	1,35
230140204	900x200	1,51
230140205	1000x200	1,66
230140206	1100x200	1,82
230140207	1200x200	1,97
230140208	600x300	1,42
230140209	700x300	1,63
230140210	800x300	1,84
230140211	900x300	2,05
230140212	1000x300	2,26
230140213	1100x300	2,46
230140214	1200x300	2,67
230140215	600x400	1,79
230140216	700x400	2,06
230140217	800x400	2,32
230140218	900x400	2,58
230140219	1000x400	2,85
230140220	1100x400	3,11

Código	Dimensiones (mm)	Peso (kg/unid.)
230140221	1200x400	3,38
230140222	600x500	2,48
230140223	700x500	2,84
230140224	800x500	3,21
230140225	900x500	3,57
230140226	1000x500	3,93
230140227	1100x500	4,3
230140228	1200x500	4,66
230140229	600x600	2,9
230140230	700x600	3,33
230140231	800x600	3,76
230140232	900x600	4,18
230140233	1000x600	4,61
230140234	1100x600	5,04
230140235	1200x600	5,47
230140236	800x700	4,31
230140237	900x700	4,8
230140238	1000x700	5,29
230140239	1100x700	5,78
230140240	1200x700	6,27

23015
ESTANTERÍAS SIN TORNILLOS



2301535
 Perfiles 35

- Espesor: 1,6mm.
- Color: Azul, gris, blanco y galvanizado.

Código	Dimensiones (mm)	Peso (kg/unid.)
230153501	900	0,71
230153502	1000	0,79
230153503	1500	1,19
230153504	2000	1,58
230153505	2500	1,98
230153506	3000	2,37
230153507	3500	2,77
230153508	4000	3,17



23015C
 Perfiles Offclick

- Espesor: 1,2mm.
- Color: Azul, gris, blanco y galvanizado.

Código	Dimensiones (mm)	Peso (kg/unid.)
23015C01	1000	1,85
23015C02	1500	2,77
23015C03	2100	3,58
23015C04	2500	4,62



2301540
 Perfiles 40

- Espesor: 1,7mm.
- Color: Azul, gris, blanco y galvanizado.

Código	Dimensiones (mm)	Peso (kg/unid.)
230154001	900	0,88
230154002	1000	0,97
230154003	1500	1,46
230154004	2000	1,95
230154005	2500	2,44
230154006	3000	2,92
230154007	3500	3,41
230154008	4000	3,90



2301504
 Largueros

- Color: Azul, gris, blanco y galvanizado.

Código	Dimensiones (mm)	Peso (kg/unid.)
230153501	300	0,20
230153502	400	0,27
230153503	500	0,33
230153504	600	0,40
230153505	700	0,46
230153506	800	0,53
230153507	900	0,59
230153508	1000	0,66
230153509	1100	0,73
230153510	1200	0,79

2301505

Bandejas metálicas

- Color: Azul, gris, blanco y galvanizado.



Código	Dimensiones mm	Peso kg/unid.
230150501	600 x 200	1,05
230150502	700 x 200	1,20
230150503	800 x 200	1,35
230150504	900 x 200	1,51
230150505	1000 x 200	1,66
230150506	1100 x 200	1,82
230150507	1200 x 200	1,97
230150508	600 x 300	1,42
230150509	700 x 300	1,63
230150510	800 x 300	1,84
230150511	900 x 300	2,05
230150512	1000 x 300	2,26
230150513	1100 x 300	2,46
230150514	1200 x 300	2,67

Código	Dimensiones mm	Peso kg/unid.
230150515	600 x 400	1,79
230150516	700 x 400	2,06
230150517	800 x 400	2,32
230150518	900 x 400	2,58
230150519	1000 x 400	2,85
230150520	1100 x 400	3,11
230150521	1400 x 400	3,38
230150522	600 x 500	2,48
230150523	700 x 500	2,84
230150524	800 x 500	3,21
230150525	900 x 500	3,57
230150526	1000 x 500	3,93
230150527	1100 x 500	4,30
230150528	1200 x 500	4,66

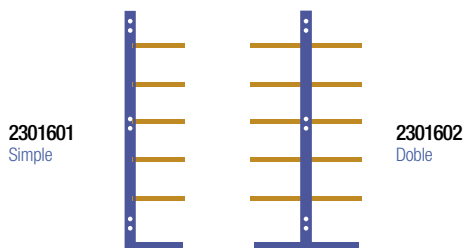
Código	Dimensiones mm	Peso kg/unid.
230150529	600 x 600	2,90
230150530	700 x 600	3,33
230150531	800 x 600	3,76
230150532	900 x 600	4,18
230150533	1000 x 600	4,61
230150532	1100 x 600	5,04
230150533	1600 x 600	5,47
230150534	800 x 700	4,31
230150535	900 x 700	4,80
230150536	1000 x 700	5,29
230150537	1100 x 700	5,78
230150538	1200 x 700	6,27

TAMBIÉN DISPONIBLES EN MADERA AGLOMERADO. CONSULTAR

Sistema cantilever para almacenaje de barras. Estanterías para bidones

23016

SISTEMA CANTILEVER PARA ALMACENAJE DE BARRAS



CONSULTAR LAS DIFERENTES OPCIONES

23017

ESTANTERÍAS PARA BIDONES



2301701200

Dimensiones (mm) L x A x H	800 x 600 x 450
Peso (kg)	8
Carga (kg)	300
Nº bidones	1 de 200 litros



230170350

Dimensiones (mm) L x A x H	1150 x 465 x 450
Peso (kg)	18
Carga (kg)	200
Nº bidones	3 de 50 litros



2301702200

Dimensiones (mm) L x A x H	1100 x 780 x 450
Peso (kg)	26
Carga (kg)	600
Nº bidones	2 de 200 litros



230170250

Dimensiones (mm) L x A x H	760 x 480 x 200
Peso (kg)	20
Carga (kg)	200
Nº bidones	2 de 50 litros



2301703250

Dimensiones (mm) L x A x H	1670 x 780 x 200
Peso (kg)	25
Carga (kg)	750
Nº bidones	3 de 250 litros



230170350

Dimensiones (mm) L x A x H	760 x 480 x 200
Peso (kg)	25
Carga (kg)	300
Nº bidones	3 de 50 litros

Continúa en la página siguiente >

23017

ESTANTERÍAS PARA BIDONES (sigue)



2301602250

Dimensiones (mm) L x A x H	1395 x 660 x 350
Peso (kg)	16
Carga (kg)	500
Nº bidones	2 de 250 litros



230160350

Dimensiones (mm) L x A x H	1400 x 600 x 1050
Peso (kg)	40
Carga (kg)	800
Nº bidones	2 de 200 litros



230160360

Dimensiones (mm) L x A x H	1400 x 600 x 1050
Peso (kg)	40
Carga (kg)	800
Nº bidones	3 de 600 litros

23018

CESTONES METÁLICOS



23018800500
230181000800
230181200800
2301812001000
Cestón malla



23018C800500
23018C1000800
23018C1200800
23018C12001000
Cestón chapa

Código	Dimensiones (mm) L x A x H	Peso (kg)	Carga (kg)
23018800500	800 x 500 x 400	26	2000
230181000800	1000 x 800 x 500	39	2000
230181200800	1200 x 800 x 500	43	2000
2301812001000	1200 x 1000 x 500	49	2000
23018C800500	800 x 500 x 400	29	2000
23018C1000800	1000 x 800 x 500	49	2000
23018C1200800	1200 x 800 x 500	54	2000
23018C12001000	1200 x 1000 x 500	61	2000

POSIBILIDAD DE SUMINISTRO CON LATERAL ABATIBLE.

Cajas apilables metálicas y de plástico

23019

CAJAS APILABLES METÁLICAS

2301901 TRANSPORTBOX



2301901202



2301901201

Código	Exteriores (mm)			Interiores (mm)			Peso kg	Capacidad L
	Alto	Ancho	Fondo	Alto	Ancho	Fondo		
2301901202	200	215	320	183	185	290	1,9	12
2301901201	200	315	475	183	287	439	3,2	27

2301902 RAPIDBOX



23019022003



23019022002



23019022001



23019022000

Código	Alto mm	Ancho mm	Fondo mm	Peso kg	Carga kg
23019022003	125	150	230/200	0,84	25
23019022002	200	220	350/310	1,80	40
23019022001	200	320	500/450	3,10	45
23019022000	310	465	700/640	7,90	60

Para las cajas	23019200...
Carga (kg)	200
Ruedas	2 fijas Ø125 mm 2 móviles Ø80 mm 4 fijas Ø50 mm
Material	Acero pintado
Color	Azul RAL 5020




2301902LE200
Carretilla elevadora



23020

CAJAS APILABLES PLÁSTICO



- **Material:** Polipropileno copolímero
- **Colores:** Azul, gris, rojo, verde (según modelo)

Código	Alto mm	Ancho mm	Fondo mm	Capacidad L
23020K3005H	70	88	126	0,8
23020K3004H	105	97	145	2,2
23020K3004HL	105	97	215	2,9
23020K3003H	145	140	195	5
23020K3003HL	145	132	287	7,4
23020K3002H	195	183	265	12
23020K3001	195	278	410	28
23020K3001H	295	278	410	41
23020K3000	272	355	445	58
23020K30000	278	420	610	74
23020K20052	53	87	60	0,25
23020K2005	42	87	60	0,25
23020K2004	62	87	125	0,7
23020K2004L	62	87	185	1,1
23020K2003	117	130	190	3,5
23020K2003L	117	130	280	5,5
23020K2002	140	188	280	9
23020K2001	170	275	410	23

Carros, estanterías, soportes y armarios para cajas de plástico

23021

CARROS PARA CAJAS DE PLÁSTICO

Código	Alto (mm)	Ancho (mm)	Fondo (mm)	Capacidad Cajas
23021RB003	1400	785	540	70 - 23020K2003
23021RB004	1400	785	540	140 - 23020K2004
23021RB034	1400	785	540	30 - 23020K2003 84 - 23020K3004
23021RB345	1400	785	540	30 - 23020K2003 56 - 23020K2004 42 - 23020K2005
23021RBB	1400	785	540	70 - 23020K2002
23021RBB30	1400	785	540	70 - 23020K2002H



- Rueda fija de Ø100 mm, de goma maciza negra.
- Rueda móvil de Ø100 mm, de goma maciza negra.

23022

SOPORTES PARA CAJAS DE PLÁSTICO



23022GR4



23022GR57

Código	Alto mm	Ancho mm	Capacidad Cajas
23022GR5	55	540	5 - 23020K2005
23022GR57	55	780	7 - 23020K2005
23022GR4	83	540	5 - 23020K2004
23022GR47	83	780	7 - 23020K2004
23022GR3	143	780	5 - 23020K2003

23023

ESTANTERÍAS PARA CAJAS DE PLÁSTICO



Código	Alto mm	Ancho mm	Fondo mm	Capacidad Cajas
23023PR103	1000	785	290	25 - 23020K2003
23023PR104	1000	785	200	56 - 23020K2004
23023PR105	1000	785	150	70 - 23020K2005
23023PR203	2000	785	310	55 - 23020K2003
23023PR204	2000	785	310	112 - 23020K2004
23023PR205	2000	785	310	147 - 23020K2005
23023PR2034	2000	785	310	30 - 23020K2003 49 - 23020K2004 20 - 23020K2003
23023PR20345	2000	785	310	35 - 23020K2004 49 - 23020K2005

23024

ARMARIOS PARA CAJAS DE PLÁSTICO



Código	Alto (mm)	Ancho (mm)	Fondo (mm)	Capacidad Cajas	Características
23024RS1	1600	700	350	32 - 23020K3003H	sin puertas
23024RS2	1600	700	350	24 - 23020K2003 30 - 23020K2004L	sin puertas
23024RS3	1600	700	350	90 - 23020K2004L	sin puertas
23024AP7	1980	1000	450	32 - 23020K3002	con puertas
23024AP8	1980	1000	450	20 - 23020K3002H 24 - 23020K2003L	con puertas

Cajones de plástico para estanterías. Contenedores basculantes

23025

CAJONES DE PLÁSTICO PARA ESTANTERÍAS

2302501 CAJONES



• Color: Gris, Azul, Verde, Rojo

Código	Largo (mm)	Ancho (mm)	Alto (mm)
2302501R4085	265	140	100
2302501R5085	365	140	100
2302501R6085	365	295	100
2302501R4105	465	140	100

2302502 ESTANTERÍAS

• Acero galvanizado



Código	Largo (mm)	Ancho (mm)	Alto (mm)
2302502MRD314	300	1000	2000
2302502MRD414	400	1000	2000
2302502MRD514	500	1000	2000
2302502MRD374	300	700	2000
2302502MRD474	400	700	2000
2302502MRD574	500	700	2000

23026

CONTENEDORES BASCULANTES



Código	Largo mm	Ancho mm	Alto mm	Nº cajones
23026V2	310	600	355	2
23026V3	200	600	240	3
23026V4	170	600	205	4
23026V5	135	600	165	5
23026V6	95	600	115	6
23026V9	65	600	75	9
23026V2M	135	600	150	2



23026VP..

• Transparentes


Combinaciones de basculantes:

Código	Dimensiones (mm)			Capacidad Cajones			
	Largo	Ancho	Alto	...V5	...V6	...V9	...V2M
23026VS11	150	602	520	2	1	1	-
23026VS12	150	602	520	-	2	4	-
23026VS13	150	602	520	-	2	-	2

Contenedores basculantes. Cajones de plástico combinables

23026

CONTENEDORES BASCULANTES (sigue)



23026VP...

Código	L mm	A mm	H mm
23026VP10	40	350	1000
23026VP20	40	350	1500
23026VP30	40	350	2000
23026VP40	40	350	1700

Combinaciones de basculantes:

Código	Dimensiones (mm)			Capacidad Cajones				
	Largo	Ancho	Alto	...V3	...V4	...V5	...V6	...V9
23026VP11	220	600	1000	1	1	2	2	-
23026VP12	190	600	1000	-	1	3	2	1
23026VP21	220	600	1500	2	2	2	2	1
23026VP22	136	600	1500	-	-	5	4	3
23026VP32	220	600	2000	3	3	4	-	-
23026VP32	190	600	2000	-	4	5	3	-



23026VE...

Código	L mm	A mm	H mm
23026VE10	330	600	1000
23026VE20	330	600	1500
23026VE30	330	600	2000
23026VE40	330	600	1700

Combinaciones de basculantes:

Código	Dimensiones (mm)			Capacidad Cajones				
	Largo	Ancho	Alto	...V3	...V4	...V5	...V6	...V9
23026VE11	220	600	1000	-	2	3	-	-
23026VE12	190	600	1000	-	-	3	3	1
23026VE21	220	600	1500	1	4	2	-	-
23026VE22	136	600	1500	-	-	5	5	-
23026VE32	220	600	2000	3	5	1	-	-
23026VE32	190	600	2000	-	5	5	2	-



23026VC...

Código	Largo (mm)	Ancho (mm)	Alto (mm)
23026VC10	302	602	1265

Combinaciones de basculantes:

Código	Dimensiones (mm)			Capacidad Cajones					
	Largo	Ancho	Alto	...V2	...V3	...V4	...V5	...V6	...V9
23026VP11	663	602	1265	2	2	2	2	2	-
23026VP12	443	602	1265	-	2	2	4	4	2
23026VP21	383	602	1265	-	-	2	4	6	6
23026VP22	315	602	1265	-	-	-	6	8	4
23026VP32	443	602	1271	-	-	2	6	6	2

23027

CAJONES DE PLÁSTICO COMBINABLES

2302701 COMBIBOX



- Material: Poliestireno
- Color cajón: Azul

Código	Alto (mm)	Ancho (mm)	Fondo (mm)
2302701K1	61	54	135
2302701K2	61	108	135
2302701K3	61	108	135
2302701K4	61	216	135



- Material: Poliestireno
- Color cajón: azul, gris y verde

Código	Alto (mm)	Ancho (mm)	Fondo (mm)
2302701EK3	82	220	103
2302701EK4	82	111	154
2302701EK6	82	111	103

Continúa en la página siguiente >

Cajones de plástico combinables

23027

CAJONES DE PLÁSTICO COMBINABLES (sigue)

2302701 COMBIBOX (sigue)



2302701VK202



2302701VK203



2302701VK204



2302701VK205

- Material: Poliestireno
- Color cajón: Azul, gris, rojo, verde y transparente

Código	Alto mm	Ancho mm	Fondo mm	Capacidad
2302701VK202	175	234	148	12 cajones
2302701VK203	175	234	148	6 cajones
2302701VK204	175	234	148	3 cajones
2302701VK205	175	234	148	4 cajones

2302702 MULTIBOX



- Material: Poliestireno
- Cajones en poliestireno cristal
- Color funda: negro, rojo y verde
- Medidas exteriores (H x A x F): 205 x 325 x 170 mm

Código	Capacidad
2302702MB224BH	4 - 2302702CM24
	4 - 2302702CM242T
	4 - 2302702CM243T
	4 - 2302702CM245T
2302702MB224	16 - 2302702CM24
2302702MB212	8 - 2302702CM12
2302702MB206	4 - 2302702CM06
2302702MBU	8 - 2302702CM24
	4 - 2302702CM12
2302702MBX	8 - 2302702CM24
	4 - 2302702CM06



- Material: Poliestireno
- Cajones en poliestireno cristal
- Color funda: negro, rojo y verde
- Medidas exteriores (H x A x F): 205 x 470 x 170 mm

Código	Capacidad
2302702MB124BH	4 - 2302702CM24
	4 - 2302702CM242T
	4 - 2302702CM243T
	4 - 2302702CM245T
	4 - 2302702CM242L
	4 - 2302702CM243L
2302702MB124	24 - 2302702CM24
2302702MB112	12 - 2302702CM12
2302702MB108	8 - 2302702CM08
2302702MB106	6 - 2302702CM06
2302702MB104	4 - 2302702CM04

Código	Capacidad
2302702MBA	6 - 2302702CM24
	4 - 2302702CM12
	4 - 2302702CM08
2302702MBD	4 - 2302702CM24
	4 - 2302702CM12
	8 - 2302702CM24
2302702MBK	4 - 2302702CM12
	2 - 2302702CM06
2302702MBO	12 - 2302702CM24
	2 - 2302702CM04
2302702MBP	8 - 2302702CM24
	4 - 2302702CM06
2302702MBR	4 - 2302702CM24
	4 - 2302702CM12
	2 - 2302702CM06

Cajones de plástico combinables. Cajas de plástico apilables


23027

CAJONES DE PLÁSTICO COMBINABLES (sigue)

2302702 MULTIBOX (sigue)

CAJONES SUELTOS

Código	Alto (mm)	Ancho (mm)	Fondo (mm)
2302702CM04	80	212	140
2302702CM06	80	138	140
2302702CM08	38	212	140
2302702CM12	38	138	140
2302702CM24	38	66	140
2302702CM242L	38	66	140
2302702CM243L	38	66	140
2302702CM242T	38	66	140
2302702CM243T	38	66	140
2302702CM245T	38	66	140



23028

CAJAS DE PLÁSTICO APILABLES

2302801 CESTAS REJADAS



Código		Medidas (mm)			Colores
		Alto	Ancho	Fondo	
2302801CE901	Exterior	197	500	375	Gris
	Interior	175	470	340	
2302801CE910	Exterior	280	500	375	Gris
	Interior	265	470	340	
2302801CE921	Exterior	224	560	385	Gris
	Interior	189	530	355	
2302801CE923	Exterior	232	620	474	Gris
	Interior	217	590	444	
2302801CE922	Exterior	335	620	474	Gris
	Interior	321	590	444	
2302801CE920	Exterior	535	620	474	Gris
	Interior	520	590	444	
2302801CE942	Exterior	258	600	400	Gris
	Interior	250	575	370	
2302801CE918	Exterior	180	500	300	Negro
	Interior	170	475	290	
2302801CE926	Exterior	260	500	300	Negro
	Interior	250	480	280	

2302802 PLEGABLES



Código		Medidas (mm)			Colores
		Alto	Ancho	Fondo	
2302802EUP4322GR	Exterior	214	396	297	Gris
	Interior	194	360	263	
2302802EUP6422GR	Exterior	214	594	396	Gris
	Interior	194	558	362	
2302802EUP6432GR	Exterior	314	594	396	Gris
	Interior	294	558	362	

Continúa en la página siguiente >

Cajas de plástico apilables

23028

CAJAS DE PLÁSTICO APILABLES (sigue)

2302803 NORMA EUROPEA



2302803EU32...



2302803EU43...



2302803EU64...



2302803EU86...

Código		Medidas (mm)			Colores
		Alto	Ancho	Fondo	
2302803EU3212L	Exterior	120	300	200	Gris
	Interior	115	268	168	
2302803EU3217L	Exterior	170	300	200	Gris
	Interior	165	268	168	
2302803EU4312L	Exterior	120	400	300	Gris
	Interior	107	356	256	
2302803EU4317L	Exterior	175	400	300	Gris
	Interior	162	356	256	
2302803EU4323L	Exterior	235	400	300	Gris y Rojo
	Interior	222	356	256	
2302803EU4332L	Exterior	320	400	300	Gris
	Interior	307	356	256	
2302803EU6405L	Exterior	64	600	400	Gris
	Interior	54	568	368	
2302803EU6409L	Exterior	95	600	400	Gris
	Interior	90	560	358	
2302803EU6412L	Exterior	120	600	400	Gris
	Interior	107	556	356	
2302803EU6417L	Exterior	170	600	400	Gris
	Interior	162	556	356	
2302803EU6423L	Exterior	235	600	400	Gris y Rojo
	Interior	222	556	356	
2302803EU6432L	Exterior	320	600	400	Gris
	Interior	304	556	356	
2302803EU6441L	Exterior	410	600	400	Gris
	Interior	397	556	356	
2302803EU6441LCV	Exterior	410	600	400	Gris
	Interior	397	556	356	
2302803EU6417LFR	Exterior	192	600	400	Gris
	Interior	162	556	356	
2302803EU6423LFR	Exterior	252	600	400	Gris
	Interior	222	556	356	
2302803EU6432LFR	Exterior	337	600	400	Gris
	Interior	304	556	356	
2302803EU6441LFR	Exterior	427	600	400	Gris
	Interior	397	556	356	
2302803EU8612L	Exterior	120	800	600	Gris
	Interior	105	760	560	
2302803EU8622L	Exterior	225	800	600	Gris
	Interior	200	730	530	
2302803EU8632L	Exterior	325	800	600	Gris
	Interior	305	730	530	
2302803EU8642L	Exterior	425	800	600	Gris
	Interior	405	730	530	

2302804 CAJAS PARA CIRCUITOS LOGÍSTICOS



2302804IN...

Código	Medidas (mm)			Colores
	Alto	Ancho	Fondo	
2302804IN3217	170	300	200	Azul
2302804IN4324	265	400	300	Azul
2302804IN4334	310	400	300	Azul
2302804IN8434	340	800	400	Azul
2302804IN8444	440	800	400	Azul

23029

GRANDES CONTENEDORES PLÁSTICO



23029MG...

Código		Medidas (mm)			Colores
		Alto	Ancho	Fondo	
23029MG300	Exterior	650	1000	700	Antracita
	Interior	500	940	640	
23029MG600	Exterior	850	1200	800	Antracita
	Interior	690	1130	725	
23029MG600CP	Puerta	335	1000	35	Antracita
23029MG600R	Exterior	850	1200	800	Antracita
	Interior	690	1130	725	
23029MG700	Exterior	830	1200	1000	Antracita
	Interior	655	1120	920	
23029MG700CP	Puerta	326	782	40	Antracita
23029MGP700	Exterior	947	1200	1000	Antracita
	Interior	654	1120	920	
23029MG700CP	Puerta	326	782	40	Antracita

23030

CESTAS ALUMINIO

2303001 PAREDES CERRADAS



Para un almacenamiento protegido y un transporte seguro, con cualquier temperatura.

- Caja universal de aluminio.
- Marco del perfil perimetral y de base de perfil macizo
- Juntas de perfil completamente soldadas.
- Asas embutidas en los laterales.
- Idóneo para cintas de transporte.
- Bajo pedido con listón de codificación para almacén inteligente.
- Fabricación de acuerdo con medidas de palet DIN 15141.

Código	Interiores (mm)			Exteriores (mm)			Peso Kg
	Largo	Ancho	Alto	Largo	Ancho	Alto	
230300140551	720	540	400	760	580	425	5,3
230300140552	720	540	300	760	580	325	4,6
230300140553	720	540	200	760	580	225	4,2
230300140554	540	340	300	580	380	325	3
230300140555	540	340	200	580	380	225	2,5

2303002 PAREDES PERFORADAS



Solución ligera, robusta y aplicable para el uso universal en el transporte interno.

- Versión rectangular.
- Cantonerías robustas para apilar.
- Asas embutidas en los laterales.
- Listón antideslizante de PVC en la base.

Código	Interiores (mm)			Exteriores (mm)			Peso Kg
	Largo	Ancho	Alto	Largo	Ancho	Alto	
230300240781	540	340	280	580	380	300	2,5
230300240782	700	440	280	740	480	300	3,1

Continúa en la página siguiente >

Cestas aluminio. Depósito de plástico para líquidos

23030

CESTAS ALUMINIO (sigue)

2303003 PAREDES PERFORADAS FORMA CÓNICA



Solución de transporte robusta para servicio interno de empresa, en estado vacío apilable entre sí ahorrando espacio.

- Versión cónica.
- Encajables.
- Asas embutidas en los laterales.
- Listón antideslizante de PVC en la base.

Código	Interiores (mm)			Exteriores (mm)			Peso Kg
	Largo	Ancho	Alto	Largo	Ancho	Alto	
230300340783	630	375	280	640	380	280	3

23031

DEPÓSITO DE PLÁSTICO PARA LÍQUIDOS

2303101 BIDONES PLÁSTICO



230310167...



230310169...

- Con grifo



Homologados para transporte de mercancías peligrosas clases 3, 61, 8 y 9

Norma ADR (Transporte Internacional Carretera)
Norma RID (Transporte Internacional por Ferrocarril)
Norma IMDG (Transporte Internacional Marítimo)
Norma IATA/OACI (Transporte Internacional Aéreo)

Approved for transporting Class 3, 61, 8, 9 dangerous goods
ADR (International Road Transport) Regulation
RID (International Railway Transport) Regulation
IMDG (International Maritime Transport) Regulation
IATA/OACI (International Air Transport) Regulation

Código	Capacidad Lts.	Color
23031016905	5	Blanco
23031016910	10	Blanco
23031016920	20	Blanco
23031016930	30	Blanco
23031016705	5	Rojo
23031016710	10	Rojo
23031016720	20	Rojo
23031016730	30	Rojo

2303102 ENVASES PLÁSTICO

230310201 TARRO CON TAPA NEGRA



- Tarros cilíndricos en color natural translúcido
- Tapa estriada a rosca en color estándar negro. Incluyen obturador
- Capacidad desde 30 a 2000cc
- Fabricados en polietileno de alta densidad

Código	Capacidad cc.	Alto (mm)	Ø Int. Boca (mm)	Ø Cuerpo (mm)
23031020101	30	53	25	32
23031020102	60	48	38	52
23031020103	90	51	51	60
23031020104	125	62	51	60
23031020105	250	100	54	67
23031020106	500	131	67	80
23031020107	1000	157	86	103
23031020108	1550	181	86	113
23031020109	2000	283	86	103

CONSULTAR CANTIDAD MÍNIMA DE SUMINISTRO.

23031

DEPÓSITO DE PLÁSTICO PARA LÍQUIDOS (sigue)

2303102 ENVASES PLÁSTICO (sigue)

230310202 BOTELLA CON TAPÓN



- Botellas cilíndricas de color natural translúcido
- Tapón azul roscado y estriado. Tiene forma inclinada en la parte superior para facilitar la decantación de líquido. Muy resistentes
- Capacidad de 250, 500 y 1000cc
- Fabricadas en polietileno de alta densidad

Código	Capacidad cc.	Alto (mm)	Ø Int. Boca (mm)	Ø Cuerpo (mm)
23031020201	250	157	30	67
23031020202	500	176	30	79
23031020203	1000	211	30	96

CONSULTAR CANTIDAD MÍNIMA DE SUMINISTRO.

230310203 GARRAFAS



- Bidones rectangulares no apilables de color natural
- Capacidad de 2, 5 y 10 litros
- Fabricados en polietileno de alta densidad

Código	Capacidad Lts	Largo mm	Ancho mm	Alto m
23031020301	2	142	101	205
23031020302	5	188	132	286
23031020303	10	244	170	355

CONSULTAR CANTIDAD MÍNIMA DE SUMINISTRO.

230310204 BIDÓN RECTANGULAR APILABLE



- Bidones rectangulares apilables
- Color natural, blanco o negro
- Capacidad de 10, 20 y 25 litros
- Fabricados en polietileno de alta densidad

Código	Capacidad Lts	Largo mm	Ancho mm	Alto m
23031020401	10	252	176	374,5
23031020402	20	295	245	388
23031020403	25	295	245	447

CONSULTAR CANTIDAD MÍNIMA DE SUMINISTRO.

230310205 BIDÓN CILÍNDRICO CON GRIFO



- Bidones cilíndricos en color natural con grifo y asas
- Diámetro de la boca de 130 milímetros
- Capacidad de 30 y 50 litros
- Fabricados en polietileno de alta densidad

Código	Capacidad Lts	Alto (mm)	Ø (mm)
23031020501	30	457	355
23031020502	50	670	320

CONSULTAR CANTIDAD MÍNIMA DE SUMINISTRO.



230310206 BIDÓN BALLESTA

- Bidones cilíndricos de color azul
- Cierre tipo ballesta y sin asas
- Fabricados en polietileno de alta densidad

230310207 BIDÓN BALLESTA CON ASA

- Bidones cilíndricos de color azul
- Cierre tipo ballesta y con asas
- Fabricados en polietileno de alta densidad



Código	Capacidad Lts	Alto (mm)	Ø (mm)
23031020601	30	515	255
23031020602	60	612	400
23031020603	120	790	496
23031020604	150	955	496
23031020605	220	990	590
23031020701	30	515	255

Depósito de plástico para líquidos

23031

DEPÓSITO DE PLÁSTICO PARA LÍQUIDOS (sigue)

2303103 DEPÓSITOS PALETIZADOS



Todos los contenedores destinados al transportes de mercancías peligrosas, disponen de certificado de aprobación UN 31 HA1/Y/D/BAM y el correspondiente marcado de acuerdo a las regulaciones internacionales.

Código	Capacidad Lts	Orificio de llenado (mm)	Palet
2303103MG1000PL*	1000	225	Plástico, 4 entradas
2303103MG1000MA	1000	225	Madera, 4 entradas
2303103MG1000EX	1000	225	Plástico, 4 entradas

*Polietileno de calidad alimentaria

2303104 GRANDES DEPÓSITOS DE PLÁSTICO PARA LÍQUIDOS

230310401 AGUA



Código	Capacidad Lts	Largo (m)	Ancho (m)	Alto (m)	Peso Kg
23031040101	700	1,19	0,66	1,24	27
23031040102	1000	1,19	0,66	1,81	39
23031040103	1000	1,16	0,73	1,67	47
23031040104	2000	1,64	0,88	1,80	82
23031040105	3000	2,35	0,88	1,80	114

230310402 GASOIL



CONSULTAR diferentes accesorios que complementan los equipos de la gama gasóleo:

- Kits bomba para suministro de gasóleo en diferentes configuraciones.
- Kits de unión.
- Indicadores de nivel.
- Elementos de Aspiración.
- Bandejas de recogida.

Código	Capacidad Lts	Largo (m)	Ancho (m)	Alto (m)	Peso (kg)
23031040201	500	0,78	0,78	1,10	21
23031040202	700	0,78	0,78	1,49	28
23031040203	1000	0,78	0,78	2	40
23031040204	700	1,19	0,66	1,24	27
23031040205	1000	0,19	0,66	1,81	39
23031040206	1000	1,65	0,72	1,26	36
23031040207	1500	1,65	0,72	1,75	47
23031040208	2000	2,18	0,72	1,78	81
23031040209	2500	2,17	0,89	1,73	97

23032

TABURETES | CAMILLAS

2303201 TABURETE TALLER



2303201TN

- Altura de elevación 120 mm
- Dimensiones 380 x 380 x 440 mm
- Peso neto 5,7 kg



2303201T

- Altura mín./máx. 440/555 mm
- Ø de la base 440 mm mm
- Ø del asiento 365 mm
- Peso neto 6,6 kg

2303202 CAMILLA



2303202MWP

Modelo plegable. Se convierte fácilmente en una silla transportable, ocupando menos espacio. Con cómodo cojín. Estructura de acero. Con 6 ruedas giratorias con rodamientos.

Dimensiones (mm) L x A x H	1020 x 400 x 105
Alto de la silla (mm)	470
Ø de las ruedas (mm)	60
Carga máx. (kg)	110
Peso (kg)	6,7



2303202MWR

Modelo ligero con asa de agarre para un transporte sencillo. Con cómoda almohada. Superficie curvada para que resulte más cómoda cuando se estire alguien en ella. Con seis ruedas giratorias con rodamientos.

Dimensiones (mm) L x A	1005 x 475
Alto de camilla mín-máx (mm)	50-115
Carga máx. (kg)	130
Peso (kg)	4,8

2303203 TABURETE ESCALERA CON RUEDAS



- Altura 430 mm
- Carga 150 kg
- Polipropileno
- 3 ruedas dobles
- Colores: azul, blanco, gris, negro, rojo

2303204 TABURETE



2303204B1
45-60 cm



2303204B6
45-60 cm



2303204B1A
50-67 cm



2303204B5
55-75 cm



2303204B12
46-64 cm



2303204A5
55-75 cm



2303204B12A
53-78 cm



2303204B17
46-64 cm



2303204B17A
53-78 cm



2303204B19



2303204B4
75 cm



2303204B9
45-60 cm

23033
SILLAS INDUSTRIALES

2303301 MADERA



2303301A1
45-60 cm



2303301A1A
60-90 cm



2303301A2
44-56 cm



2303301A2A
44-56 cm



2303301A8
45-60 cm



2303301A8A
50-67 cm



2303301A15
46-65 cm



2303301A15A
54-79 cm

2303302 POLIURETANO



2303302A4



2303302A9
46-65 cm



2303302A13A
54-79 cm



2303302A17
46-65 cm



2303302A9A
54-79 cm



2303302A13
46-65 cm



2303302A17A
54-79 cm

2303303 PLEGABLES



2303302A13A
Colores: gris i negro

23034
BANCOS VESTUARIO

2303401 PLÁSTICO



2303401BA...



2303401BD...

Código	Alto (mm)	Ancho (mm)	Fondo (mm)
2303401BA01	485	1000	350
2303401BA02	485	1500	350
2303401BA03	485	2000	350
2303401BA04	450	1000	350
2303401BA05	450	1500	350
2303401BA06	450	2000	350
2303401BD01	1750	1000	1000
2303401BD02	1750	1500	1000
2303401BD03	1750	2000	1000
2303401BD04	1750	1000	1000
2303401BD05	1750	1500	1000
2303401BD06	1750	2000	1000

2303402 MADERA



2303402K1



2303402K2



2303402K3



2303402K4



2303402K5

23035
TAQUILLAS PARA VESTUARIO

TAQUILLAS METÁLICAS

Estructura de chapa de acero galvanizada, pulida de grosor 0,8mm a 2mm dependiendo de la parte del mueble que se trate y laminada en frío de calidad según normativa DIN y normas europeas EN10130-99.

Acabado con pintura epoxi con un grosor de 80 micras. Tratamiento anticorrosivo.

2303501 SERIE NEO



Código	Nº cuerpos	Dimensiones (mm)
2303501MD01	1	1780 x 330 x 460
2303501MD02	2	1780 x 640 x 460
2303501MD03	3	1780 x 940 x 460
2303501MD04	4	1780 x 940 x 460
2303501MDS01	1	1780 x 413 x 460
2303501MDS02	2	1780 x 800 x 460
2303501MDS03	3	1780 x 1188 x 460

- Color chapa: Antracita, arena claro, gris claro, azul

Continúa en la página siguiente >

Taquillas para vestuario

23035

TAQUILLAS PARA VESTUARIO (sigue)

TAQUILLAS METÁLICAS (sigue)

2303502 SERIE Z



- Color chapa: Antracita, arena claro, gris claro, azul

2303503 SERIE ML



2303504 SERIE MB



2303505 SERIE MT



2303502Z0



2303502Z1



2303502Z3



Código	Nº cuerpos	Dimensiones (mm)
2303502Z0	1	1800 x 600 x 500
2303502Z1	1	1800 x 600 x 500
2303502Z2	1	1800 x 600 x 500

Código	Nº cuerpos	Nº taquillas	Dimensiones (mm)
2303503ML02	1	2	1780 x 413 x 460
2303503ML04	2	4	1780 x 800 x 460
2303503ML06	3	6	1780 x 1188 x 460

- Color chapa: Antracita, arena claro, gris claro, azul

Código	Nº cuerpos	Nº taquillas	Dimensiones (mm)
2303504MB02	1	2	1780 x 330 x 460
2303504MB03	2	4	1780 x 640 x 460
2303504MB04	3	6	1780 x 940 x 460
2303504MB05	4	8	1780 x 940 x 460

- Color chapa: Antracita, arena claro, gris claro, azul

Código	Nº cuerpos	Nº taquillas	Dimensiones (mm)
2303505MT31	1	3	1780 x 330 x 460
2303505MT32	2	6	1780 x 640 x 460
2303505MT33	3	9	1780 x 940 x 460
2303505MT41	1	4	1780 x 330 x 460
2303505MT42	2	8	1780 x 640 x 460
2303505MT43	3	12	1780 x 940 x 460
2303505MT51	1	5	1780 x 330 x 460
2303505MT52	2	10	1780 x 640 x 460
2303505MT53	3	15	1780 x 940 x 460

- Color chapa: Antracita, arena claro, gris claro, azul

Taquillas para vestuario. Armarios pared y accesorios

23035

TAQUILLAS PARA VESTUARIO (sigue)

TAQUILLAS FENÓLICAS

Fabricado con material de resinas fenólicas resistentes a arañazos, grietas, impactos, calor, humedad, vapor de agua, manchas, antibacteriano. Grosor 10mm. Trasera de grosor 3mm perforada para ventilación.

2303506 SERIE FENOLIC



Código	Nº cuerpos	Nº taquillas	Dimensiones (mm)
2303506F13	1	1	1805 x 300 x 494
2303506F12	2	2	1805 x 600 x 494
2303506F14	1	1	1805 x 400 x 494
2303506F124	2	2	1805 x 800 x 494
2303506F23	1	2	1805 x 300 x 494
2303506F22	2	4	1805 x 600 x 494
2303506F24	1	2	1805 x 400 x 494
2303506F224	2	4	1805 x 800 x 494

Código	Nº cuerpos	Nº taquillas	Dimensiones (mm)
2303506F33	1	3	1805 x 300 x 494
2303506F32	2	6	1805 x 600 x 494
2303506F34	1	3	1805 x 400 x 494
2303506F324	2	6	1805 x 800 x 494
2303506F43	1	4	1805 x 300 x 494
2303506F42	2	8	1805 x 600 x 494
2303506F44	1	4	1805 x 400 x 494
2303506F424	2	8	1805 x 800 x 494
2303506F53	1	5	1805 x 300 x 494
2303506F52	2	10	1805 x 600 x 494
2303506F54	1	5	1805 x 400 x 494
2303506F524	2	10	1805 x 800 x 494
2303506FD2	1	2	1805 x 400 x 494
2303506FD22	2	4	1805 x 800 x 494

Colores disponibles

Sicomoro	Wengué	Blanco	Gris claro
Arena	Amarillo	Azul 1	Azul 2
Verde 1	Verde 2	Rojo	

23036

ARMARIOS DE PARED Y ACCESORIOS, PARA GUARDAR HERRAMIENTAS

2303601 ARMARIOS



23036110C...

23036110I...

230361104...

Código	Dimensiones (mm)		
	Largo	Ancho	Alto
23036110C10	1000	170	900
23036110C13	1300	170	900
23036110C15	1500	170	900
23036110C18	1800	170	900
23036110C20	2000	170	900
23036110I10	1000	170	900
23036110I13	1300	170	900
23036110I15	1500	170	900

Código	Dimensiones (mm)		
	Largo	Ancho	Alto
23036110I18	1800	170	900
23036110I20	2000	170	900
23036110410	1000	170	900
23036110413	1300	170	900
23036110415	1500	170	900
23036110418	1800	170	900
23036110420	2000	170	900

Continúa en la página siguiente >

23036 ARMARIOS PARED Y ACCESORIOS

2303602 ACCESORIOS



230360211001
Blister con 1 unidad



230360211002
Blister con 1 unidad



230360211003
Blister con 1 unidad



230360211004
Blister con 1 unidad



230360211005
Blister con 1 unidad



230360211006
Blister con 1 unidad



230360211007
Blister con 1 unidad



230360211008
Blister con 1 unidad



230360211009
Blister con 1 unidad



230360211010
Blister con 1 unidad



230360211011
Blister con 1 unidad



230360211012
Blister con 1 unidad



230360211013
Blister con 1 unidad



230360211004
Blister con 1 unidad



230360211015
Blister con 1 unidad



230360211016
Blister con 1 unidad



230360211017
Blister con 1 unidad



230360211018
Blister con 2 unidad



230360211019
Blister con 1 unidad




230360211020
Blister con 5 cubetas

23037 PANELES DE PARED Y ACCESORIOS

2303701 PANELES



23037145...



23037145C...

Código	Dimensiones (mm)		
	Largo	Ancho	Alto
2303714510	1000	25	800
2303714513	1300	25	800
2303714515	1500	25	800
2303714518	1800	25	800
2303714520	2000	25	800
23037145C10	1000	25	800
23037145C13	1300	25	800
23037145C15	1500	25	800
23037145C18	1800	25	800
23037145C20	2000	25	800

23037

PANELES DE PARED Y ACCESORIOS

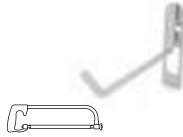
2303702 ACCESORIOS



230370214101
Blister con 5 unidades



230370214102
Blister con 5 unidades



230370214103
Blister con 5 unidades



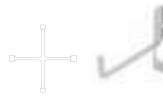
230370214104
Blister con 5 unidades



230370214105
Blister con 5 unidades



230370214106
Blister con 5 unidades



230370214107
Blister con 5 unidades



230370214109
Blister con 5 unidades



230370214109
Blister con 1 unidad



230370214110
Blister con 1 unidad



230370214111
Blister con 1 unidad



230370214112
Blister con 1 unidad



230370214113
Blister con 1 unidad



230370214114
Blister con 1 unidad



230370214115
Blister con 1 unidad




230370214116
Blister con 1 unidad




230370214117
Blister con 1 unidad



230370214118
Blister con 1 unidad



230370214119
Blister con 1 unidad




230370214120
Blister con 1 unidad



230370214121
Blister con 1 unidad



230370214122
Blister con 1 unidad



230370214123
Blister con 1 unidad



230370214124
Blister con 1 unidad




230370214125
Blister con 1 unidad

230370214126
Blister con 1 unidad



23038

PUPITRES Y ARMARIOS PARA PIE DE MÁQUINA



Código	Dimensiones (mm)		
	Largo	Ancho	Alto
230381540	500	500	1050
230381541	500	500	1050
230381542	500	500	1250
230381543	1000	500	1050
230381545	677	400	850

23039

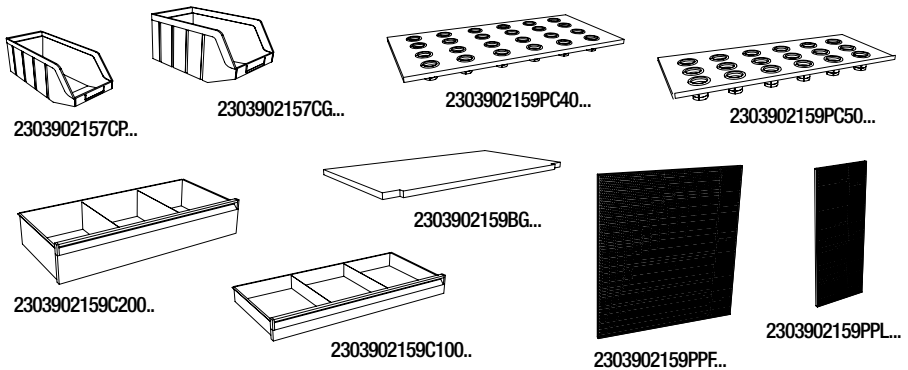
ARMARIOS Y ACCESORIOS

2303901 ARMARIOS



Código	Dimensiones (mm)		
	Largo	Ancho	Alto
23039011591	1000	490	1980
23039011592	1000	490	1980
23039011593	1000	490	1980
23039011598	1000	490	1980
23039011599CP	1000	490	1980
230390115916	1000	490	1980
2303901159B1	1000	490	1000
2303901159B2	1000	490	1000

2303902 ACCESORIOS



23040
CARROS DE TALLER



2304001
Económico 5 cajones
Colores: rojo, negro, azul
569 x 397 x 1000 mm



2304002
Económico 7 cajones
Colores: rojo, negro, azul
681 x 459 x 1000 mm



2304003
5 cajones
Colores: rojo, naranja, negro
740 x 455 x 955 mm



2304004
7 cajones
Colores: rojo, naranja, negro
740 x 455 x 955 mm



2304005
8 cajones
Colores: rojo, naranja, negro
740 x 455 x 955 mm



2304006
XL
Colores: rojo, naranja, negro
970 x 445 x 1035 mm



2304007
Inox
680 x 470 x 935 mm



2304008
Carro estantes
Colores: rojo, naranja, gris
900 x 500 x 870 mm



2304009
Carro estantes
700 x 450 x 800 mm



2304010
Carro estantes
810 x 480 x 900 mm



2304011
Carro porta conos
900 x 500 x 870 mm



2304012
Carro taller con persiana
745 x 450 x 935 mm

23041 BANCOS DE TALLER MÓVILES



23041K2...

- 1 bastidor de altura útil de 625 mm, equipado con cajones
- 3 cerraduras con sistema de bloqueo de cajones
- 2 bandejas fijas de 485 x 700 mm
- 1 encimera de madera castaño
- 2 ruedas fijas
- 1 rueda giratoria
- Dimensiones: 1130 x 750 x 900 mm
- Capacidad de carga 500 kg
- Color: azul y gris

Código	Nº cajones
23041K2A	5 (125 mm)
23041K2B	5 (75 - 100 - 125 - 150 - 175 mm)
23041K2C	3 (175 - 200 - 250 mm)
23041K2D	7 (5 de 75 - 1 de 100 y 1 de 150 mm)

230411504

- Dimensiones: 985 x 1100 x 550 mm
- Chapa de acero, resistente a la corrosión y a los arañazos, revestido de polvo.
- Capacidad de carga total 700 kg, en servicio móvil 500 kg
- 2 ruedas de alto rendimiento con rodamientos de rodillos (ruedas fijas Ø 200 mm)
- 2 ruedas de rodadura ligera (ruedas giratorias Ø 125 mm), ambas con freno total
- Colores y modelos especiales a demanda

230411502

- Dimensiones: 875 x 950 x 550 mm
- Chapa de acero, resistente a la corrosión y a los arañazos, revestido de polvo.
- Capacidad de carga total 700 kg, en servicio móvil 500 kg
- 2 ruedas de alto rendimiento con rodamientos de rodillos (ruedas fijas Ø 200 mm)
- 2 ruedas de rodadura ligera (ruedas giratorias Ø 125 mm), ambas con freno total
- Colores y modelos especiales a demanda



23042 ARMARIOS CLASIFICADORES

2304001 SOBREMESA




- Dimensiones: 370 x 360 x 420 mm
- Color: azul

Código	Nº cajones	Características cajones
230400110641	5	Con divisiones metálicas
230400110642	5	Con divisiones de plástico
230400110643	5	Sin divisiones
230400110644	5	Con divisiones metálicas

23042
ARMARIOS CLASIFICADORES (sigue)

2304202 DE PIE



Código	Dimensiones (mm)			Nº cajones total	Nº cajones y dimensiones						
	Largo	Ancho	Alto		75	100	125	150	200	250	300
2304213511	600	700	505	2							2
2304213512	600	700	505	4	1	1	1				1
2304213513	600	700	505	4				4			
2304213514	600	700	505	4	2				1	1	
2304213515	600	700	505	4		2	1				1
2304213516	600	700	505	5	2	1		1	1		
2304213517	600	700	505	5	1	2	1		1		
2304213518	600	700	505	6		6					
2304213519	600	700	505	8	8						
2304213521	600	1000	505	5		1			4		
2304213522	600	1000	505	6	1	1	1	1	1	1	
2304213523	600	1000	505	6				6			
2304213524	600	1000	505	7	3	1	1		1	1	
2304213525	600	1000	505	8	2	2	2	2			
2304213526	600	1000	505	9	3	4	1	1			
2304213527	600	1000	505	9		9					
2304213528	600	1000	505	11	8	3					
2304213529	600	1000	505	12	12						
2304211511	705	700	712	3				1	1	1	
2304211512	705	700	712	4		2			2		
2304211513	705	700	712	4				4			
2304211514	705	700	712	4	2				1	1	
2304211515	705	700	712	4		2		1		1	
2304211516	705	700	712	5	2	1		1	1		
2304211517	705	700	712	5	1	2	1		1		
2304211518	705	700	712	6		6					
2304211519	705	700	712	8	8						
2304211521	705	1000	712	5		1			4		
2304211522	705	1000	712	6	1	1	1	1	1	1	
2304211523	705	1000	712	6				6			
2304211524	705	1000	712	7	3	1	1		1	1	
2304211525	705	1000	712	8	2	2	2	2			
2304211526	705	1000	712	9	3	4	1	1			
2304211527	705	1000	712	9		9					
2304211528	705	1000	712	11	8	3					
2304211529	705	1000	712	12	12						

Continúa en la página siguiente >

Armarios clasificadores. Bastidores portaconos

23042

ARMARIOS CLASIFICADORES (sigue)

2304202 DE PIE

Código	Dimensiones (mm)			Nº cajones total	Nº cajones y dimensiones						
	Largo	Ancho	Alto		75	100	125	150	200	250	300
2304211541	705	1400	712	7		1			6		
2304211542	705	1400	712	7				2	5		
2304211543	705	1400	712	8		4			2	2	
2304211544	705	1400	712	8	1	2	1		2	2	
2304211545	705	1400	712	10	4	1	2		2	1	
2304211546	705	1400	712	10	2	3	2	1	1	1	
2304211547	705	1400	712	11	8				1	2	
2304211548	705	1400	712	12	7		3	1		1	
2304211549	705	1400	712	13	13						
2304211911	705	700	1026	3				1	1	1	
2304211912	705	700	1026	4		2			2		
2304211913	705	700	1026	4				4			
2304211914	705	700	1026	4	2				1	1	
2304211915	705	700	1026	4		2		1		1	
2304211916	705	700	1026	5	2	1		1	1		
2304211917	705	700	1026	5	1	2	1		1		
2304211918	705	700	1026	6		6					
2304211919	705	700	1026	8	8						
2304211921	705	1000	1026	5		1			4		
2304211921	705	1000	1026	6	1	1	1	1	1	1	
2304211923	705	1000	1026	6				6			
2304211924	705	1000	1026	7	3	1	1		1	1	
2304211925	705	1000	1026	8	2	2	2	2			
2304211926	705	1000	1026	9	3	4	1	1			
2304211927	705	1000	1026	9		9					
2304211928	705	1000	1026	11	8	3					
2304211929	705	1000	1026	12	12						
2304211941	705	1400	1026	7		1			6		
2304211942	705	1400	1026	7				2	5		
2304211943	705	1400	1026	8		4			2	2	
2304211944	705	1400	1026	8	1	2	1		2	2	
2304211945	705	1400	1026	10	4	1	2		2	1	
2304211946	705	1400	1026	10	2	3	2	1	1	1	
2304211947	705	1400	1026	11	8				1	2	
2304211948	705	1400	1026	12	7	3		1		1	
2304211949	705	1400	1026	13		13					

23043

BASTIDORES PORTACONOS

- Conos ISO 40/50
- Conos HSK 50/63/80/100

Código	Peso (kg)	Dimensiones (mm) LxAxH
23043115B	22	704x212x740
23043119B	30	1012x212x730
23043112B	22	704x212x730
23043123B	30	1012x212x730
23043135B	17	505x212x730



23044
ARMARIOS PARA ORDENADORES



2304410401

Dimensiones (mm) L x A x H	650 x 545 x 1800
Peso (kg)	43



230441051

Dimensiones (mm) L x A x H	714 x 730 x 1400
Peso (kg)	72

2304410410

Dimensiones (mm) L x A x H	650 x 545 x 1800
Peso (kg)	38

230441052

Dimensiones (mm) L x A x H	714 x 730 x 1400
Peso (kg)	102

23045
BANCOS DE TRABAJO



23045150S...A

Encimera en chapa de acero 2 mm, reforzada

23045150S...D

Encimera en DM de 50 mm de grueso.

23045150S...M

Encimera en madera de castaño de 50 mm de grueso.

Código	Dimensiones (mm)			Color	Nº cajones adaptables
	Largo	Ancho	Alto		
2304511210...	1000	950	750	Azul	1
2304511213...	1300	950	750	Azul	1
2304511215...	1500	950	750	Azul	1
2304511218...	1800	950	750	Azul	2
2304511220...	2000	950	750	Azul	2



23045150S...A

Encimera en chapa de acero 2 mm, reforzada

23045150S...D

Encimera en DM de 50 mm de grueso.

23045150S...M

Encimera en madera de castaño de 50 mm de grueso.

Código	Dimensiones (mm)			Color	Nº cajones adaptables
	Largo	Ancho	Alto		
23045150P10...	1000	880	750	Azul	1
23045150P13...	1300	880	750	Azul	1
23045150P15...	1500	880	750	Azul	1
23045150P18...	1800	880	750	Azul	1
23045150P20...	2000	880	750	Azul	2

Continúa en la página siguiente >

Bancos de trabajo

23045

BANCOS DE TRABAJO (sigue)



23045150S...A

Encimera en chapa de acero 2 mm, reforzada

23045150S...D

Encimera en DM de 50 mm de grueso.

23045150S...M

Encimera en madera de castaño de 50 mm de grueso.

23045150S...A

Encimera en chapa de acero 2 mm, reforzada

23045150S...D

Encimera en DM de 50 mm de grueso.

23045150S...M

Encimera en madera de castaño de 50 mm de grueso.

Código	Dimensiones (mm)			Color	Nº cajones adaptables
	Largo	Ancho	Alto		
23045150A10...	1000	880	750	Azul	1
23045150A13...	1000	880	750	Azul	1
23045150A15...	1300	880	750	Azul	1
23045150A18...	1500	880	750	Azul	1
23045150A20...	1800	880	750	Azul	2

Código	Dimensiones (mm)			Color	Nº cajones adaptables
	Largo	Ancho	Alto		
23045150S13...	1000	880	750	Azul	1
23045150S15...	1300	880	750	Azul	1
23045150S18...	1500	880	750	Azul	1
23045150S20...	1800	880	750	Azul	2

23045118...

- Bancos compactos.
- Bases graduables de goma.
- Cierre por persiana con llave.
- Dimensiones: 1800 x 800 x 750 mm
- Color azul



23045118...A

Encimera en chapa de acero 3 mm de grueso x 70 mm, reforzada

23045118...D

Encimera en DM de 50 mm de grueso.

23045118...M

Encimera en madera de castaño de 50 mm de grueso.

23045136C...A

Encimera en chapa de acero 3 mm de grueso x 70 mm, reforzada

23045136C...D

Encimera en DM de 50 mm de grueso.

23045136C...M

Encimera en madera de castaño de 50 mm de grueso.



23045136C2


23045136C1

Código	Dimensiones (mm)			Color	Nº cajones y medidas
	Largo	Ancho	Alto		
23045136C1120...	2000	880	750	Azul	1/75 - 1/100 - 2/125 - 1/300
23045136C1118...	1800	880	750	Azul	1/75 - 1/100 - 2/125 - 1/300
23045136C1115...	1500	880	750	Azul	1/75 - 1/100 - 2/125 - 1/300
23045136C1220...	2000	880	750	Azul	3/75 - 2/100 - 3/125 - 1/200 - 1/300
23045136C1218...	1800	880	750	Azul	3/75 - 2/100 - 3/125 - 1/200 - 1/300

Cajones para bancos de trabajo. Contenedores para almacenamiento exteriores

23046

CAJONES PARA BANCOS DE TRABAJO



- Todos los cajones son adaptables a los bancos 23045...

Código	Dimensiones (mm)		
	Largo	Ancho	Alto
23046133	570	160	528
23046129	712	300	705
23046153	505	300	600
23046113	712	300	705

23047

CONTENEDORES PARA ALMACENAMIENTO EXTERIORES



2304701

Dimensiones (mm) A x F x H	1420 x 1410 x 1610
Acabado	Pintado

- Para 4 bidones de 200 lts.
- Cubeta de retención de 215 lts y cerradura.

2304702

Dimensiones (mm) A x F x H	3005 x 2170 x 2300
Acabado	Galvanizado

- Altura base 225 mm.
- Cubeta de retención de 870 lts.
- Doble puerta de 1800 mm y rejilla de ventilación y cerradura.

2304703

Dimensiones (mm) A x F x H	3000 x 1700 x 3900
Acabado	Galvanizado

- Caseta para 4 depósitos de 1000 lts.
- Cubeta de retención de 1000 lts.

Cajas fuertes

23048 CAJAS FUERTES

EMPOTRABLES

2304801 SOLO LLAVE



2304801102LL

Código		Medidas (mm)			Kg	L
		Alto	Ancho	Fondo		
2304801100LL	Exterior	170	240	125	4	1,6
	Interior	110	190	80		
2304801101LL	Exterior	240	350	220	11	8
	Interior	160	310	165		
2304801102LL	Exterior	290	350	220	13	11
	Interior	210	310	165		
2304801103LL	Exterior	380	485	220	20	22
	Interior	300	450	165		
2304801104LL	Exterior	485	380	310	22	35
	Interior	450	345	255		
2304801102ILL	Exterior	290	370	220	13,6	11
	Interior	210	330	160		

2304802 LLAVE Y COMBINACIÓN



2304802102M

Código		Medidas (mm)			Kg	L
		Alto	Ancho	Fondo		
2304802101M	Exterior	240	350	220	11	8
	Interior	160	310	165		
2304802102M	Exterior	290	370	220	14	11
	Interior	210	335	165		
2304802103M	Exterior	380	485	220	20,5	22
	Interior	300	450	165		
2304802104M	Exterior	485	380	310	22,5	35
	Interior	480	345	255		
2304802101MP	Exterior	270	380	230	20	11
	Interior	171	333	180		
2304802102MP	Exterior	320	428	230	24	14
	Interior	222	354	180		
2304802103MP	Exterior	410	515	230	37	27
	Interior	311	470	180		
2304802104MP	Exterior	515	420	315	40	41
	Interior	416	365	265		

2304803 ELECTRÓNICA



2304803103EP

Código		Medidas (mm)			Kg	L
		Alto	Ancho	Fondo		
2304803101E	Exterior	240	350	220	11	8
	Interior	160	310	165		
2304803102E	Exterior	290	370	220	13	11
	Interior	210	335	165		
2304803103E	Exterior	380	485	220	20	22
	Interior	300	450	165		
2304803104E	Exterior	485	380	310	22	35
	Interior	405	345	265		
2304803105EB	Exterior	600	380	310	26	33
	Interior	415	320	250		
2304803101EP	Exterior	270	380	230	20	11
	Interior	171	333	180		

23048

CAJAS FUERTES (sigue)

EMPOTRABLES (sigue)

2304803 ELECTRÓNICA (sigue)



2304803104EP



2304803102ER

Código		Medidas (mm)			Kg	L
		Alto	Ancho	Fondo		
2304803102EP	Exterior	320	428	230	24	14
	Interior	222	354	180		
2304803103EP	Exterior	410	515	230	37	27
	Interior	311	470	180		
2304803104EP	Exterior	515	428	315	40	41
	Interior	416	365	265		
2304803101EPT	Exterior	270	380	160-245	17	6-11
	Interior	171	333	110-195		
2304803102EPT	Exterior	320	428	160-245	22	8-15
	Interior	222	354	110-195		
2304803103EPT	Exterior	410	515	195-310	35	21-38
	Interior	311	470	145-260		
2304803104EPT	Exterior	515	428	195-310	36	22-39
	Interior	416	365	145-260		
2304803101ER	Exterior	270	380	230	20	11
	Interior	171	333	180		
2304803102ER	Exterior	320	428	230	24	14
	Interior	222	354	180		
2304803103ER	Exterior	410	515	230	37	27
	Interior	311	470	180		
2304803104ER	Exterior	515	428	315	40	41
	Interior	416	365	265		
2304803101ERT	Exterior	270	380	160-245	17	6-11
	Interior	171	333	110-195		
2304803102ERT	Exterior	320	428	160-245	22	8-15
	Interior	222	354	110-195		
2304803103ERT	Exterior	410	515	195-310	35	21-38
	Interior	311	470	145-260		
2304803104ERT	Exterior	515	428	195-310	36	22-39
	Interior	416	365	145-260		
2304803105ERT	Exterior	605	430	325-500	49	50-82
	Interior	500	365	275-450		
2304803105EBRT	Exterior	605	430	325-500	49	50-82
	Interior	500	465	275-450		
2304803106ERT	Exterior	605	561	325-500	59	65-107
	Interior	492	485	275-450		

DE SOBREPONER

2304801 SOLO LLAVE



2304801102SLL

Código		Medidas (mm)			Kg	L
		Alto	Ancho	Fondo		
2304801101SLL	Exterior	240	350	220	13	12
	Interior	235	345	150		
2304801102SLL	Exterior	290	370	350	18	29
	Interior	285	365	280		
2304801103SLL	Exterior	380	485	350	26	50
	Interior	375	480	280		
2304801104SLL	Exterior	485	380	350	26	50
	Interior	480	375	280		

Continúa en la página siguiente >

Cajas fuertes

23048

CAJAS FUERTES (sigue)

DE SOBREPONER (sigue)

2304802 LLAVE Y COMBINACIÓN



2304802103MSP

Código		Medidas (mm)			Kg	L
		Alto	Ancho	Fondo		
2304802101MS	Exterior	240	350	220	13	12
	Interior	235	345	150		
2304802102MS	Exterior	290	370	350	18	29
	Interior	285	365	280		
2304802103MS	Exterior	380	485	350	26	50
	Interior	375	480	280		
2304802104MS	Exterior	485	380	350	26	50
	Interior	480	375	280		
2304802101MSP	Exterior	274	387	220	23	17
	Interior	268	381	169		
2304802102MSP	Exterior	324	435	355	41	41
	Interior	318	429	304		
2304802102MSBP	Exterior	324	435	355	41	41
	Interior	318	429	304		
	Interior	210	335	165		
2304802103MSP	Exterior	414	522	350	48	63
	Interior	408	516	299		
2304802104MSP	Exterior	519	435	355	46	67
	Interior	513	429	304		
2304802104MSBP	Exterior	519	435	355	46	67
	Interior	513	429	304		

2304803 ELECTRÓNICA



2304803103ESR

Código		Medidas (mm)			Kg	L
		Alto	Ancho	Fondo		
2304803101ES	Exterior	240	350	220	12	12
	Interior	235	345	150		
2304803102ES	Exterior	290	370	350	17	29
	Interior	285	365	280		
2304803103ES	Exterior	380	485	350	26	50
	Interior	375	480	280		
2304803104ES	Exterior	485	380	350	28	50
	Interior	480	375	280		
2304803101ESP	Exterior	274	387	220	23	17
	Interior	268	381	169		
2304803102ESP	Exterior	324	435	355	41	41
	Interior	318	429	304		
2304803102ESBP	Exterior	324	435	355	41	41
	Interior	318	429	304		
	Interior	210	335	165		
2304803103ESP	Exterior	414	522	350	48	63
	Interior	408	516	299		
2304803104ESP	Exterior	519	435	355	46	67
	Interior	513	429	304		
2304803104ESBP	Exterior	519	435	355	46	67
	Interior	513	429	304		

23048
CAJAS FUERTES (sigue)
DE SOBREPONER (sigue)

2304803 ELECTRÓNICA (sigue)



2304803104ESP

Código		Medidas (mm)			Kg	L
		Alto	Ancho	Fondo		
2304803101ESR	Exterior	274	387	220	23	17
	Interior	268	381	169		
2304803102ESR	Exterior	324	435	355	41	41
	Interior	318	429	304		
2304803102ESBR	Exterior	324	435	355	41	41
	Interior	318	429	304		
	Interior	210	335	165		
2304803103ESR	Exterior	414	522	350	48	63
	Interior	408	516	299		
2304803104ESR	Exterior	519	435	355	46	67
	Interior	513	429	304		
2304803101ESBR	Exterior	519	435	355	46	67
	Interior	513	429	304		
2304803101ESP	Exterior	240	350	220	12	12
	Interior	235	345	150		
2304803102ESP	Exterior	290	370	350	17	29
	Interior	285	365	280		
2304803103ESP	Exterior	380	485	350	26	50
	Interior	375	480	280		
2304803104ESP	Exterior	485	380	350	28	50
	Interior	480	375	280		



2304803P..

R: Retardo / RB: Retardo bloqueo

Código		Medidas (mm)			Kg	L	Sistema		
		Alto	Ancho	Fondo			2LL	R	RB
2304803P402LL	Exterior	380	460	445	160	35	●		
	Interior	300	380	300					
2304803P40ER	Exterior	380	460	445	160	35		●	
	Interior	300	380	300					
2304803P40ERB	Exterior	380	460	445	160	35			●
	Interior	300	380	300					
2304803P602LL	Exterior	550	530	455	205	65	●		
	Interior	470	450	300					
2304803P60ER	Exterior	550	530	455	205	65		●	
	Interior	470	450	300					
2304803P60ERB	Exterior	550	530	455	205	65			●
	Interior	470	450	300					

Continúa en la página siguiente >

Cajas fuertes

23048

CAJAS FUERTES (sigue)

DE SOBREPONER (sigue)

2304803 ELECTRÓNICA (sigue)

Código		Medidas (mm)			Kg	L	Sistema		
		Alto	Ancho	Fondo			2LL	R	RB
2304803P1002LL	Exterior	690	550	500	275	100	●		
	Interior	610	470	350					
2304803P100ER	Exterior	690	550	500	275	100		●	
	Interior	610	470	350					
2304803P100ERB	Exterior	690	550	500	275	100			●
	Interior	610	470	350					
2304803P1502LL	Exterior	780	600	570	370	153	●		
	Interior	700	520	425					
2304803P150ER	Exterior	780	600	570	370	153		●	
	Interior	700	520	425					
2304803P150ERB	Exterior	780	600	570	370	153			●
	Interior	700	520	425					
2304803P2002LL	Exterior	1000	600	570	450	200	●		
	Interior	920	520	420					
2304803P200ER	Exterior	1000	600	570	450	200		●	
	Interior	920	520	420					
2304803P200ERB	Exterior	1000	600	570	450	200			●
	Interior	920	520	420					
2304803P2702LL	Exterior	1330	600	570	545	275	●		
	Interior	1250	520	420					
2304803P270ER	Exterior	1330	600	570	545	275		●	
	Interior	1250	520	420					
2304803P270ERB	Exterior	1330	600	570	545	275			●
	Interior	1250	520	420					
2304803P3502LL	Exterior	1430	650	610	640	355	●		
	Interior	1350	570	460					
2304803P350ER	Exterior	1430	650	610	640	355		●	
	Interior	1350	570	460					
2304803P350ERB	Exterior	1430	650	610	640	355			●
	Interior	1350	570	460					
2304803P4502LL	Exterior	1430	700	700	740	460	●		
	Interior	1350	620	550					
2304803P450ER	Exterior	1430	700	700	740	460		●	
	Interior	1350	620	550					
2304803P450ERB	Exterior	1430	700	700	740	460			●
	Interior	1350	620	550					
2304803P5402LL	Exterior	1550	750	700	845	542	●		
	Interior	1470	670	550					
2304803P540ER	Exterior	1550	750	700	845	542		●	
	Interior	1470	670	550					
2304803P540ERB	Exterior	1550	750	700	845	542			●
	Interior	1470	670	550					
2304803P100BER	Exterior	690	550	500	275	100		●	
	Interior	610	470	350					
2304803P60BERB	Exterior	550	530	455	205	65			●
	Interior	470	450	300					
2304803P100BERB	Exterior	690	550	500	275	100			●
	Interior	610	470	350					

23048
CAJAS FUERTES (sigue)
DE SOBREPONER (sigue)

2304803 ELECTRÓNICA IGNÍFUGAS



2304803FRA123D

Código		Medidas (mm)			Kg	L
		Alto	Ancho	Fondo		
2304803FR26P	Exterior	424	344	444	41	25
	Interior	325	245	316		
2304803FR40P	Exterior	542	491	467	96	40
	Interior	389	338	304		
2304803FR123P	Exterior	992	585	507	200	123
	Interior	833	426	346		
2304803FR8D	Exterior	520	410	445	73	9
	Interior	279	169	2187		
2304803FR13D	Exterior	629	479	467	116	13
	Interior	364	214	167		
2304803FRA123D	Exterior	992	585	507	241	48
	Interior	728	315	210		

23049
CAJAS ARCHIVAR LLAVES



Código	Medidas (mm)			Llaves
	Alto	Ancho	Fondo	
23049K20	250	150	80	20
23049K40	250	180	80	40
23049K80	360	250	110	80
23049K105	360	250	110	105
23049K140	360	250	110	140
23049K240	480	380	120	240

23050
CAJAS DE CAUDALES

2305001 LLAVE



Código	Medidas (mm)			Kg	L
	Alto	Ancho	Fondo		
230500100	70	130	100	0,4	0,65
230500101	75	155	120	0,6	1,3
230500102	85	200	155	0,8	2,15
230500103	95	240	185	1,2	3,2
230500104	105	290	215	2	5,6

• Colores disponibles: Blanco, rojo, azul y negro.

2305002 COMBINACIÓN



Código	Medidas (mm)			Kg	L
	Alto	Ancho	Fondo		
230500202	85	200	155	0,8	2,15
230500203	95	240	185	1,2	3,2

• Colores disponibles: Rojo y azul.

Armario botiquín

23051 ARMARIO BOTIQUÍN



- Material: Metal.
- Color: Blanco.
- Armario ideal para apartamentos turísticos. Con asa y cierre a presión.

Código	Medidas (mm)		
	Alto	Ancho	Fondo
23051	250	250	100

23052 CAJA DE EMERGENCIA



Código	Medidas (mm)		
	Alto	Ancho	Fondo
23052	170	170	50

