

26

**ferretería y
cerrajería**

26 Ferretería y cerrajería

Capazos. Cubos. Gavetas

26001 CAPAZOS

2600101 GOMA



2600101E...
• Espuerta

2600101C...
• Carbonera

2600102 PLÁSTICO



2600102F...
• FLEXTUB

Código	Capacidad (L)	Dimensiones (mm)
2600101E2	11	350 x 350 x 140
2600101E25	20	400 x 400 x 360
2600101E3	32	450 x 450 x 200
2600101E5*	37	470 x 470 x 310
2600101E99	33	400 x 400 x 340
2600101E101	45	550 x 550 x 240
2600101E103	60	520 x 520 x 360
2600101E104*	85	580 x 580 x 400
2600101C0	18	400 x 200
2600101C1	24	410 x 220
2600101C2	30	450 x 450 x 260

* Con 4 asas

Código	Capacidad (L)	Dimensiones (mm)	Color
2600102F01	25	360 x 300	Black
2600102F02	40	440 x 330	Black
2600102F03	55	530 x 330	Black
2600102F04	40	440 x 330	White
2600102F05	40	440 x 330	Red
2600102F06	40	440 x 330	Yellow
2600102F07	40	440 x 330	Light Blue
2600102F08	40	440 x 330	Blue
2600102F09	40	440 x 330	Green
2600102F10	40	440 x 330	Purple
2600102F11	40	440 x 330	Light Green
2600102F12	40	440 x 330	Pink
2600102F11	40	440 x 330	Purple
2600102F12	40	440 x 330	Orange

26002 CUBOS

2600201 GOMA



Código	Capacidad (L)	Dimensiones (mm)
260020101	10	330 x 170 x 170

2600202 PLÁSTICO



Código	Capacidad (L)	Dimensiones (mm)
260020201	10	305 x 305 x 215
260020202	15	305 x 305 x 310
260020203	22	370 x 370 x 270

2600203 METÁLICO

260020301 GALVANIZADO

Código	Capacidad (L)
26002030101	6
26002030102	8
26002030103	10
26002030104	12
26002030105	15



260020302 ACERO INOX

- 15 L



26003 GAVETAS

2600301 GOMA



Código	Capacidad (L)	Dimensiones (mm)
260030101	7	350 x 250 x 120
260030102	14	430 x 390 x 150
260030103	28	600 x 450 x 170

26004
CANDADOS

2600401 NIQUELADOS



- Candados especialmente resistentes a la corrosión, mediante una aleación especial de zinc.
- Muelles de acero inoxidable.
- Especialmente resistente a los productos químicos.
- **Se puede suministrar con mismas llaves o amaestrados**

Arco normal

Código	A (mm)	B (mm)	C (mm)	D (mm)	L (mm)
2600401Z15	17,5	17,5	10,5	3	8
2600401Z20	22	22,5	13	4	11
2600401Z25	26,5	27	14,5	5	12
2600401Z35	34,5	34,5	19,5	6	17
2600401Z45	44	41,5	25	7,5	23
2600401Z55	54	44,5	36	8,5	30

Arco largo

Código	A (mm)	B (mm)	C (mm)	D (mm)	L (mm)
2600401Z20AL	22	22,5	21	4	11
2600401Z25AL	26,5	27	25,5	5	12
2600401Z35AL	34,5	34,5	29	6	17
2600401Z45AL	44	41,5	40	7,5	23

2600403 INOXIDABLE



- Arco de acero inoxidable AISI 316.
- Sistema de doble enganche con tratamiento antioxidación.
- Cilindro cromado de alta precisión.
- **Se puede suministrar con mismas llaves o amaestrados**

Arco normal

Código	A (mm)	B (mm)	C (mm)	D (mm)	L (mm)
2600403I30	30	27	17,5	5	15,5
2600403I40	40	32	22,5	6	23
2600403I50	50	40	27	8	29
2600403I60	60	45	33	9,5	35

Arco largo

Código	A (mm)	B (mm)	C (mm)	D (mm)	L (mm)
2600403I30AL	30	27	32	5	15,5
2600403I40AL	40	32	42,5	6	23
2600403I50AL	50	40	48,5	8	29

2600402 LATÓN



- Sistema automático de doble enganche.
- Bombillo con sistema de seguridad antiganzúa.
- Muelles de acero inoxidable AISI 316.
- **Se puede suministrar con mismas llaves o amaestrados**

Arco normal

Código	A (mm)	B (mm)	C (mm)	D (mm)	L (mm)
2600402K15	17,5	17	11	3	8,2
2600402K20	21	21,5	13,5	10,5	10,5
2600402K25	25	22,5	17	4	13
2600402K30	30	27	17,5	5	15,5
2600402K40	40	32	22,5	6	23
2600402K50	50	40	27,5	8	29
2600402K60	60	46	33	9,5	35,5
2600402K70	70	50	41	11,2	40,5

Arco largo

Código	A (mm)	B (mm)	C (mm)	D (mm)	L (mm)
2600402K20AL	21	25,5	23,5	3,5	10,5
2600402K25AL	25	22,5	25	4	13
2600402K30AL	30	27	32	5	15,5
2600402K40AL	40	32	43	6	23
2600402K50AL	50	40	49	8	29
2600402K60AL	60	46	51	9,5	35,5

Arco extralargo

Código	A (mm)	B (mm)	C (mm)	D (mm)	L (mm)
2600402K30AEL	30	27	50	5	15,5
2600402K40AEL	40	32	65	6	23
2600402K50AEL	50	40	80	8	29

Arco protegido

Código	A (mm)	B (mm)	C (mm)	D (mm)	L (mm)
2600402K40AP	40	32	13,5	6	10
2600402K50AP	50	40	17	8	13
2600402K60AP	60	46	23	9,5	17

Arco adaptable

Código	A (mm)	B (mm)	C (mm)	D (mm)	L (mm)
2600402K50AD	50	40	AD	8	29

Continúa en la página siguiente >

Candados

26004

CANDADOS (sigue)

2600404 ACORAZADOS DE ALTA SEGURIDAD (HÉRCULES)



- Grado 4 según norma EN12320 (2600404B) y Grado 3 (2600404A).
- Protector de arco anticizalla y antipalanca (2600404A).
- Bombillo antiganzúa con protección antitaladro mediante dos escudos de acero carbonitrurado y niquelado.
- Ideal para lugares de alto riesgo de robo: garajes, almacenes,
- Contenedores de transporte.
- Se suministra con 3 llaves de puntos de seguridad con millones de combinaciones.

2600405 ZONAS PELIGROSAS



- Arco de acero o acero inoxidable: resistente a los impactos, rayos ultravioleta, corrosión y temperaturas extremas. Indicado para seguridad del personal en instalaciones peligrosas.
- Con arco de nylon: resistente a los impactos, rayos ultravioleta, corrosión y temperaturas extremas. Candado antichispa, dieléctrico, ideal para la industria química, minería, instalaciones militares y energéticas y entornos inflamables o explosivos.
- Sistema de retención de llave con el candado abierto.
- Incluye pegatinas para señalización de la zona peligrosa que el candado protege.
- Se suministra con 1 llave.

Arco acero

Código	A (mm)	B (mm)	C (mm)	D (mm)	L (mm)	Color
2600405SF40AN01	40	27	38	6	15,5	Red
2600405SF40AN02	40	27	38	6	15,5	Blue
2600405SF40AN03	40	27	38	6	15,5	Yellow
2600405SF40AN04	40	27	38	6	15,5	Green
2600405SF40AN05	40	27	38	6	15,5	Black
2600405SF40AN06	40	32	38	6	23	Orange

Arco acero inox

Código	A (mm)	B (mm)	C (mm)	D (mm)	L (mm)	Color
2600405SF40IN01	40	32	38	6	23	Red
2600405SF40IN02	40	32	38	6	23	Blue
2600405SF40IN03	40	32	38	6	23	Yellow
2600405SF40IN04	40	32	38	6	23	Green
2600405SF40IN05	40	32	38	6	23	Black
2600405SF40IN06	40	32	38	6	23	Orange

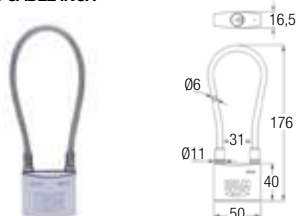
Arco normal nylon

Código	A (mm)	B (mm)	C (mm)	D (mm)	L (mm)	Color
2600405SF40PN01	40	40	38	6	29	Red
2600405SF40PN02	40	40	38	6	29	Blue
2600405SF40PN03	40	40	38	6	29	Yellow
2600405SF40PN04	40	45	38	6	35	Green
2600405SF40PN05	40	45	38	6	35	Black
2600405SF40PN06	40	45	38	6	35	Orange

Arco largo nylon

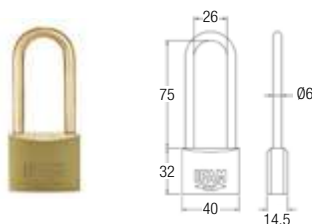
Código	A (mm)	B (mm)	C (mm)	D (mm)	L (mm)	Color
2600405SF40PL01	40	32	72	6	23	Red
2600405SF40PL02	40	32	72	6	23	Blue
2600405SF40PL03	40	32	72	6	29	Yellow
2600405SF40PL04	40	32	72	6	29	Green
2600405SF40PL05	40	32	72	6	29	Black
2600405SF40PL06	40	32	72	6	29	Orange

2600406 CABLE INOX



- Cable acerado de 6 mm. de diámetro recubierto de PVC.
- Montado sobre el cuerpo de un candado Inox50.
- Diseñado para unir y proteger elementos que están a cierta distancia, gracias a su arco flexible.
- Ideal para exteriores.
- Se suministra con 2 llaves.

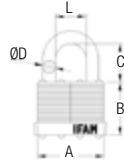
2600407 AMBIENTES EXPLOSIVOS



- Cuerpo y arco de latón especial.
- Diseñado para industrias y ambientes con sustancias altamente inflamables.
- Sistema automático de doble enganche.

26004
CANDADOS (sigue)

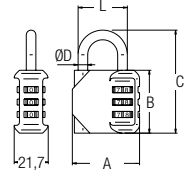
2600408 LÁMINAS



- Cierre de doble enganche.
- Protección antigolpes.
- Diseñado para su uso en taquillas de centros deportivos y educativos, exteriores.
- Se suministra con 2 llaves.

Código	A (mm)	B (mm)	C (mm)	D (mm)	L (mm)
2600408LM30	31	21	17	5	14
2600408LM40	41	34	22	6,5	20
2600408LM50	50	39	29	9,5	22,5
2600408LM65	60,5	44	31,5	11	28

2600409 COMBINACIÓN



260040901NE

260040902NE



2600409155...

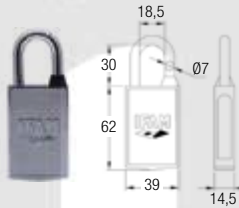
260040915850

260040916040

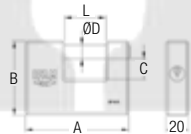
Código	A (mm)	B (mm)	C (mm)	D (mm)	L (mm)
260040901NE	43,3	40,5	65,3	6,2	32
260040902NE	43,3	49	79,7	6,2	32
260040911520	26	35	19	3	9
260040911530	34	35	19	5	14,5
260040915850	52	67,5	33,5	8	25,5
260040916040	42	48	22,5	6	24

2600410 LLAVE MAGNÉTICA

- Al carecer de cilindro, no hay orificio de ataque, por lo que se evitan los ataques con ganzúa y la entrada de suciedad.

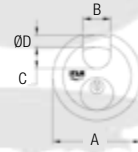


2600412 BLOQUE



Código	A (mm)	B (mm)	C (mm)	D (mm)	L (mm)
2600412U70	70	55	15,5	12	22
2600412U90	90	64,5	17,5	12	36

2600411 CIRCULARES

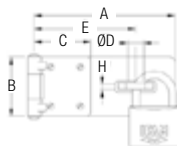


Código	A (mm)	B (mm)	C (mm)	D (mm)
2600411C	70	22	17	9,5
26004112680	81	25	18	11
26004112690t	91	25	16	12

26005
BLOQUEOS DE SEGURIDAD INDUSTRIALES

2600501 PORTACANDADOS

- Portacandados fabricado en acero estampado con argolla de sujeción endurecida.
- Tornillos de fijación ocultos.
- Complementan a los candados en la protección de áreas que no disponen de un acople especial para colocarlos.



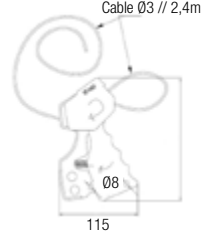
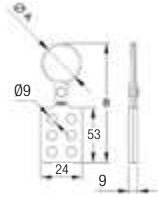
Código	A (mm)	B (mm)	C (mm)	D (mm)	E (mm)	Espesor herraje
2600501410	73	29	28	9,5	53	4
2600501420	112	47	45	13	81	5
2600501430	131	47	45	13	100	4

26005

BLOQUEOS DE SEGURIDAD INDUSTRIALES (sigue)

2600502 PINZAS DE BLOQUEO

260050201



Código	Ø interior mordaza A (mm)	Altura total B (mm)
26005020125	25	112
26005020138	38	124

- Para asegurar varios elementos del equipo o máquina donde se coloque al mismo tiempo.
- Cable de acero trenzado de 3 mm. de espesor y 2,4 m. de longitud.

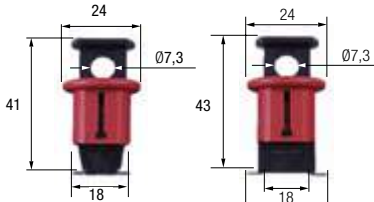


- Plástico de polipropileno de alta resistencia
- No conductor
- Resistente a solventes y otras sustancias químicas
- Resistente a golpes y desgaste
- Diámetro mínimo orificio para instalación 9 mm.
- Apto para voltajes de 110–380 Volts.

Código	Ø Arco (mm)
26005020303	3
26005020306	6

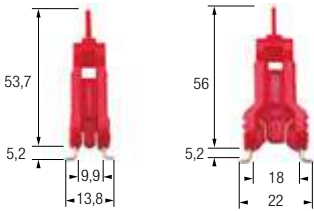
2600503 BLOQUEOS PARA DISPOSITIVOS ELÉCTRICOS

- Dispositivos diseñados para bloquear interruptores magnetotérmicos o interruptores de diferentes tamaños en un cuadro de mandos.
- Fabricados en nylon con carga de fibra de vidrio al 30% para dotarlos de mayor resistencia.
- Pasadores y tornillos de acero inoxidable.
- Resistentes a las sustancias químicas y temperaturas extremas.
- Disponibles para interruptores individuales y multipolares.
- Ajuste mediante sistema de pulsador / tirador.
- No se precisan herramientas adicionales.
- Bloqueo mediante candado con diámetro de arco máximo de 6 mm.



2600503A1

2600503A2

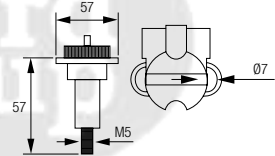


2600503B1

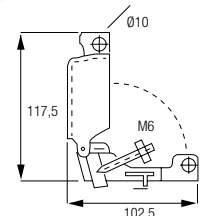
2600503B2



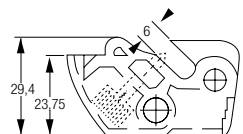
2600503C1



2600503C2



2600503C3



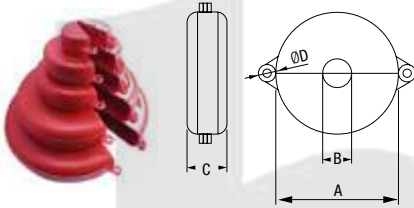
26005

BLOQUEOS DE SEGURIDAD INDUSTRIALES (sigue)

2600504 BLOQUEOS PARA VÁLVULAS

260050401 VÁLVULAS DE COMPUERTA

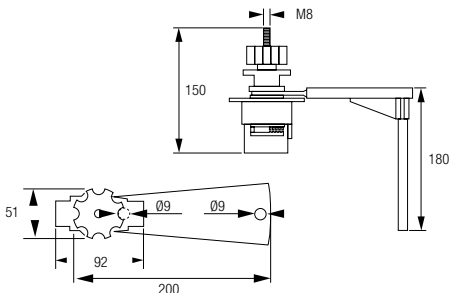
- 5 tamaños diferentes para adaptarse a cualquier tipo de válvula de compuerta: Ø65 mm, Ø130 mm, Ø170 mm, Ø255 mm, Ø330 mm.
- Fabricados en polímero ABS
- Resistente a temperaturas entre -40°C y 180° C.
- Bloqueo mediante candado con diámetro arco máximo de 8,5 mm.
- Incluyen etiquetas adhesivas de señalización.



Código	A (mm)	B (mm)	C (mm)	D (mm)
26005040101	65	15	30	9
26005040102	130	40	40	9
26005040103	170	65	45	9
26005040104	255	90	60	9
26005040105	330	95	70	9

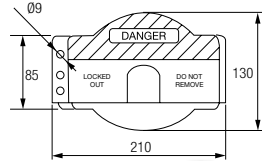
260050402 VÁLVULAS DE BRAZO

- Para asegurar la llave de paso de diferentes tipos de válvulas.
- Disponibles brazo único o doble.
- Máxima sujeción garantizada.
- Poliamida de alta resistencia a los golpes y al desgaste.
- Alta capacidad aislante a temperaturas entre -40°C y 180° C
- Partes metálicas fabricadas en acero inoxidable.
- Adaptables a manillas de hasta 45 mm con espesor máx. de 25 mm.
- Máx. longitud de brazo de 170 mm. Ajustable de 55mm.
- Bloqueo con hasta 2 candados Ø de arco máximo de 8,5 mm.



260050403 VÁLVULAS CIRCULARES

- Polímero ABS
- Bloqueos para válvulas con diámetros entre 2,5 y 16,5 mm
- Resistente a temperaturas entre -40°C y 180° C.
- Bloqueo con candados con diámetro de arco máximo de 8,5 mm.
- Incluye pegatinas de señalización.



260050404 VÁLVULAS MARIPOSA

- Cuerpo fabricado en una poliamida altamente resistente a impactos, agentes corrosivos y a los rayos UVA.
- Resistente a temperaturas de entre -40° y 180°C.
- El bloqueo C cuenta con un cable que le permite bloquear varios elementos a la vez. El cable, de 3 mm. de espesor, está recubierto de plástico resistente a temperaturas extremas. Su punta, rematada en cobre, facilita el enlace a través de ranuras.



260050404A



260050404B

260050404C

3 modelos disponibles, dependiendo de la anchura de la llave de paso de la válvula que se desee bloquear:

- Bloqueo A: para llaves de paso de ancho máximo 40 mm. y gatillos con apertura mínima de 60 mm.
- Bloqueo B: para llaves de paso de ancho entre 5 mm. y 25 mm.
- Bloqueo C (cable): para llaves de paso con anchura máx. de 45 mm.



El cierre de estos dispositivos se realiza mediante:

- Bloqueo A: hasta 3 candados con diámetro de arco máximo 9 mm.
- Bloqueo B: hasta 2 candados con diámetro de arco máximo 8 mm.
- Bloqueo C (cable): hasta 2 candados de diámetro arco máx. 9 mm.

Bloqueos de seguridad industriales. Bisagras de librillo y para muebles

26005

BLOQUEOS DE SEGURIDAD INDUSTRIALES (sigue)

2600505 BLOQUEOS PARA DISPOSITIVOS NEUMÁTICOS



2600505A

- Para aislar fuentes de energía neumática de manera rápida y sencilla, bloqueando el macho de los conectores.
- Válido para 3 tipos de conectores diferentes: tipo C (6 mm.), tipo D (9 mm.) y tipo E (12 mm.).
- Se bloquea con hasta 2 candados con arco de Ø máximo 7 mm. También se puede bloquear con un candado y usar el otro orificio para colgar el tubo junto con el sistema de bloqueo cerca del equipo bloqueado.



2600505B

- Bloqueo para elementos neumáticos y boquillas de gas aire de diferentes diámetros.
- Fabricado en acero inoxidable para evitar problemas de corrosión y poder utilizarse a la intemperie.
- Cuenta con 7 orificios con diámetros de entre 7 y 20 mm, compatible con la mayoría de elementos neumáticos.
- Se puede bloquear hasta con dos candados de diámetro de arco máximo de 8 mm.



26006

BISAGRAS DE LIBRILLO

2600601 SENCILLAS



Materiales

- 01** Cincado.
- 02** Acero inoxidable.
- 03** Latón.
- 04** Latón.

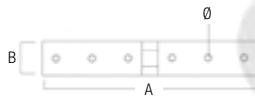
- Finales chatos

Código	A (mm)	B (mm)	Materiales			
			01	02	03	04
26006013540	35	40	●	●	●	●
26006014050	40	50	●	●	●	●
26006014060	40	60	●	●	●	●
26006015060	50	60	●	●	●	●
26006015070	50	70	●	●	●	●

2600602 REFORZADAS



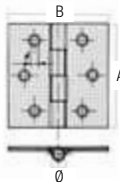
MODELO 552 REFORZADA



Código	A (mm)	B (mm)	Ø (mm)	Materiales	
				01	02
2600602552200	200	40	12	●	●
2600602552300	300	40	12	●	●
2600602552400	400	40	12	●	
2600602552500	500	40	12	●	
2600602552600	600	40	12	●	



MODELO 553 REFORZADA



Código	A (mm)	B (mm)	Ø (mm)	Materiales	
				02	02
260060255306	60	50	6	●	
260060255307	60	60	6	●	●
260060255308	70	50	6	●	
260060255309	70	60	6	●	●
260060255310	70	70	6	●	●
260060255311	80	60	6	●	●
260060255312	80	80	7	●	
260060255313	90	90	8	●	
260060255314	100	100	8	●	
260060255315	110	110	8	●	
260060255316	120	120	9	●	
260060255317	130	130	9	●	
260060255318	140	140	9	●	

Código	A (mm)	B (mm)	Ø (mm)	Materiales	
				02	02
260060255302	30	30	3,5	●	
260060255302	40	40	3,5	●	
260060255303	50	40	4,5	●	
260060255304	50	50	5	●	
260060255305	60	40	6	●	

26007
BISAGRAS PARA MUEBLES

2600701 TIPO CAZOLETA



Código	Medidas (mm)	Tipo
2600701A	35	Acodada
2600701R	35	Recta
2600701S	35	Superacodada

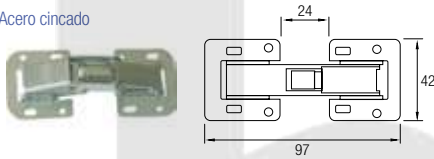
2600702 TIPO CAZOLETA CON CLIP



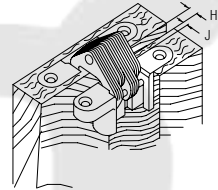
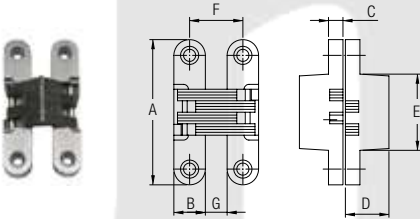
Código	Medidas (mm)	Tipo
2600702A	35	Acodada
2600702R	35	Recta
2600702S	35	Superacodada

2600703 KRIPLI

- Acero cincado

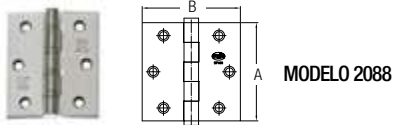


2600704 INVISIBLE

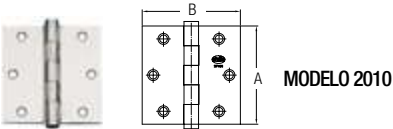


Código	A mm	B mm	C mm	E mm	F mm	G mm	H mm	J mm
260070401	45	13	5	18	19	9	3	3
260070402	60	13	6	18	31,5	9	3	3
260070403	70	16	7	23	34	11	3	4
260070404	95	19	10	27	52	13	4	4,5

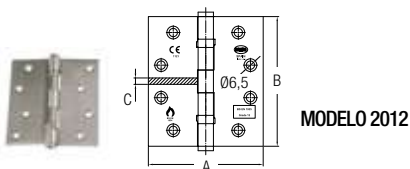
26008
BISAGRAS INOX



Código	A (mm)	B (mm)	Espesor (mm)
26008208870	70	60	2,5
26008208880	80	60	2,5
260082088100	100	70	2,5



Código	A (mm)	B (mm)	Espesor (mm)
26008201076	76	76	2
26008201089	89	89	2,3
260082010101	101,5	101,5	2,5



Código	A (mm)	B (mm)	C (mm)
26008201276102	76	102	3
26008201289102	89	102	3
2600820127676	76	76	3
2600820128989	89	89	2,3
260082012102102	102	102	2,5



26 Ferretería y cerrajería

Bisagras de piano. Bisagras con muelle

26009 BISAGRAS DE PIANO

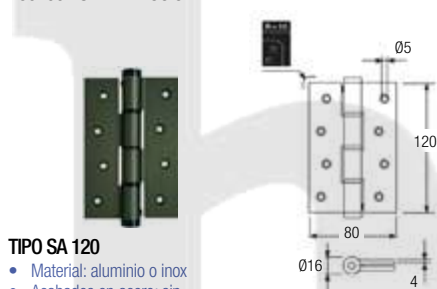


- Materiales**
- 01** Acero inoxidable.
 - 02** Hierro latonado.
 - 03** Hierro niquelado.

Código	Medidas mm	Longitud m	Con agujeros	Materiales		
				01	02	03
2600901	32 x 0,7	1	●		●	
2600902	32 x 0,7	50	●			●
2600903	32 x 0,7	al corte	●	●		
2600904	40 x 0,7	50	●		●	
2600905	40 x 1,2	2		●		
2600906	50 x 1,2	2		●		
2600907	60 x 2	2		●		

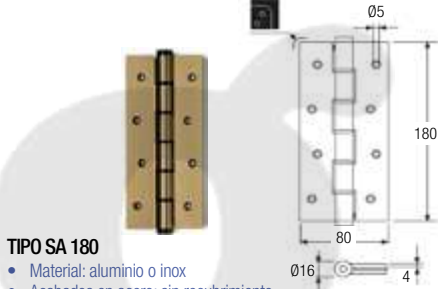
26010 BISAGRAS CON MUELLE

2601001 SIMPLE ACCIÓN



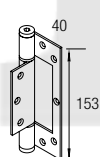
TIPO SA 120

- Material: aluminio o inox
- Acabados en acero: sin recubrimiento, aluminio, plata, oro, bronce, blanco y negro



TIPO SA 180

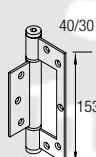
- Material: aluminio o inox
- Acabados en acero: sin recubrimiento, aluminio, plata, oro, bronce, blanco y negro



TIPO STW 150

Las palas están desplazadas respecto al eje de la bisagras, permitiendo su instalación directa a cualquier superficie, sin necesidad de premarco.

- Material: acero
- Material: aluminio o acero inox
 - Acabados: aluminio o plata



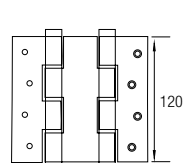
TIPO STC 150

Presenta dos longitudes de pala distintas, aportando soluciones a la instalación en los diferentes grosores de marco.

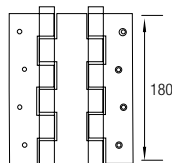
- Material: aluminio o acero inox
- Acabados: aluminio o plata

Código	Pala (mm)
2601001STC15030	30
2601001STC15040	40

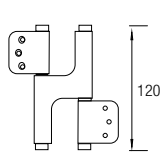
2601002 DOBLE ACCIÓN (VAIVÉN)



TIPO DA 120 E



TIPO DA R 40



TIPO DP 120

- Material: aluminio
- Acabados: plata, oro, bronce, blanco, negro



TIPO 3037

Materiales

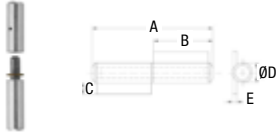
- 01** Latonón.
- 02** Acero inoxidable.

Código	Medidas mm	Material	
		01	02
260110303775	75	●	●
2601103037100	100	●	●
2601103037125	125	●	

26011

PERNIOS SOLDABLES (VENTANAL)

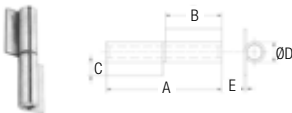
260110101 TORNEADO CON ARANDELA DE LATÓN



Materiales
01 Acero
02 Acero INOX

Código	Medidas mm	A mm	B mm	ØD mm	Material	
					01	02
26011010101	8 x 50	50	24	8	●	●
26011010102	10 x 60	58	28	10	●	●
26011010103	10 x 70	68	33	10	●	●
26011010104	12 x 60	58	28	12	●	
26011010105	12 x 70	68	33	12	●	
26011010106	12 x 80	78	38	12	●	
26011010107	14 x 80	78	38	14	●	●
26011010108	14 x 100	98	48	14	●	
26011010109	16 x 80	78	38	16	●	
26011010110	16 x 100	98	48	16	●	●
26011010111	16 x 100 E	98	48	16	●	
26011010112	16 x 120	118	58	16	●	
26011010113	16 x 120 E	118	58	16	●	
26011010114	18 x 100	98	48	18	●	●
26011010115	18 x 110	108	53	18	●	
26011010116	18 x 120	118	58	18	●	
26011010117	20 x 100	98	48	20	●	
26011010118	20 x 120	118	58	20	●	●
26011010119	22 x 120	118	58	22	●	
26011010120	25 x 120	118	58	25	●	
26011010121	25 x 150	148	73	25	●	●
26011010122	30 x 150	148	73	30	●	●
26011010123	30 x 200	198	98	30	●	
26011010124	35 x 150	148	73	35	●	
26011010125	35 x 200	198	98	35	●	

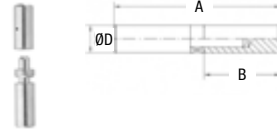
260110104 DE PALA



Material
01 Acero

Código	Medidas mm	A mm	B mm	C mm	ØD mm	E mm
26011010402	12 x 80	78	38	16	12	2
26011010403	14 x 80	78	38	15	14	3
26011010404	16 x 100	98	48	15	16	3
26011010405	18 x 110	104,5	51	13	18	4
26011010406	20 x 120	115	56	16	20	5
26011010407	25 x 120	115	56	15	25	5
26011010408	30 x 150	138	67	23	30	6

260110102 TORNEADO CON RODAMIENTO AXIAL



Materiales
01 Acero
02 Acero INOX

Código	Medidas mm	A mm	B mm	ØD mm	Material	
					01	02
26011010201	14 x 80	78	37	14	●	●
26011010202	16 x 100	98	45	16	●	●
26011010203	20 x 120	118	55	20	●	●
26011010204	22 x 120	118	55	22	●	●
26011010205	25 x 120	120	55	25	●	
26011010206	25 x 150	150	70	25	●	●
26011010207	30 x 150	150	70	30	●	
26011010208	30 x 150	150	70	30	●	
26011010209	35 x 150	150	70	35	●	
26011010210	35 x 200	200	95	35	●	
26011010211	40 x 160	156	73	40	●	

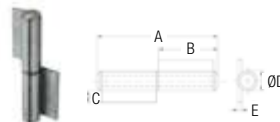
260110103 GOTA CON ARANDELA DE LATÓN



Materiales
01 Acero
02 Acero INOX

Código	Medidas mm	A mm	B mm	ØD mm	C mm	Material	
						01	02
26011010301	10 x 45	45,5	22	10	12	●	
26011010302	10 x 60	57,5	28	10	12	●	
26011010303	14 x 80	78	38	13	16	●	●
26011010304	16 x 80	78	38	16	20	●	●
26011010305	14 x 100	98	48	13	16	●	
26011010306	16 x 100	98	48	16	20	●	●
26011010307	16 x 120	118	58	16	20	●	
26011010308	20 x 120	118	58	20	25	●	●
26011010309	20 x 140	138	68	20	25	●	
26011010310	20 x 150	148	73	20	25	●	●
26011010311	23 x 150	148	73	23	29	●	●
26011010312	23 x 180	178	88	23	29	●	●

260110105 PALA TAPÓN INOX



• Disponible para mano derecha e izquierda

Material
02 Acero INOX

Código	Medidas mm	A mm	B mm	C mm	ØD mm	E mm
260110105605	18 x 100	104	51	17	18	3
260110105606	20 x 140	140	69	35	20	3

AL REALIZAR EL PEDIDO AÑADIR AL FINAL UNA "I" O UNA "D" PARA INDICAR LA MANO DESEADA.

26 Ferretería y cerrajería

Pernios para puertas

26012 PERNIOS PARA PUERTAS

2601201 PERNIOS PARA PUERTAS DE MADERA

2601201403 MODELO 403



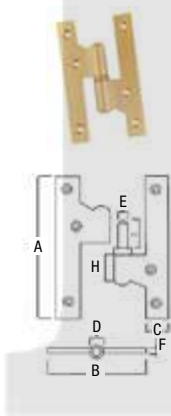
Acabados	D Mate	Materiales
A Latonado barnizado	E Negro	01 Acero
B Zincado	F Blanco	02 Acero INOX
C Bricomatado	G Pulido	

Código	Medidas (mm)	Material		Acabados								
		01	02	A	B	C	D	E	F	G		
2601201403080	80 x 41 x 1,5	●		●								
2601201403095	95 x 52 x 2	●	●*	●	●	●	●	●*	●	●	●	●
2601201403110	110 x 54 x 2	●		●								
2601201403140	140 x 61 x 2	●		●								

* El pernio de Acero INOX tan solo se sirve en acabado mate

PARA REALIZAR EL PEDIDO AÑADIR AL FINAL DEL CÓDIGO UNA "I" O UNA "D" PARA INDICAR LA MANO DESEADA

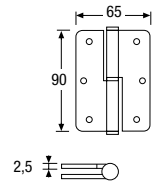
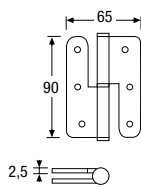
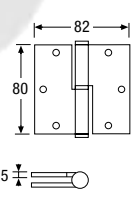
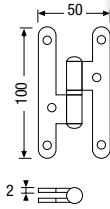
2601201LT LATÓN FUNDIDO



Código	A mm	B mm	C mm	D mm	E mm	F mm	H mm	I mm	Acabado	Tipo	
										A	B
2601201LT01	100	60	14,5	12	7	3,2	23	28	Latón	●	●
2601201LT02	100	60	14,5	12	7	3,2	23	28	Latón cromo		●
2601201LT03	100	60	14,5	12	7	3,2	23	28	Latón mate		●
2601201LT04	120	65	16	13	7	3,4	26	21	Latón	●	●
2601201LT05	120	65	16	13	7	3,4	26	21	Latón mate	●	●
2601201LT06	140	70	17	14	8	3,6	28	23	Latón	●	

PARA REALIZAR EL PEDIDO AÑADIR AL FINAL DEL CÓDIGO UNA "I" O UNA "D" PARA INDICAR LA MANO DESEADA

260120103 ACERO INOXIDABLE



2601201

PERNIOS PARA PUERTAS DE MADERA (sigue)

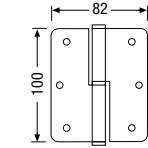
260120103 ACERO INOXIDABLE (sigue)



260120103100R



260120103100C



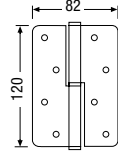
2.5



260120103120R



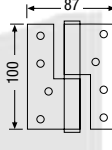
260120103120C



2.5



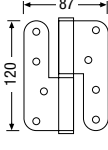
260120103150C



3



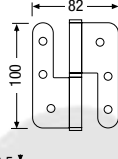
260120103151C



3



260120103100RS

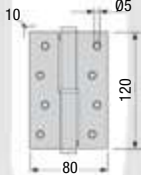


2.5

2601202

PERNIOS PARA PUERTAS DE ALUMINIO

26012002PM PERNIO MUELLE



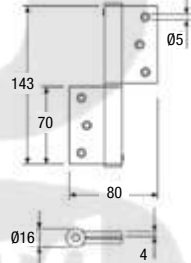
Cierra la puerta automáticamente *

Material: aluminio

Colores disponibles:

- Plata, Oro, Bronce, Blanco, Negro

2601202MZ



Pernio con y sin muelle *

Material: aluminio

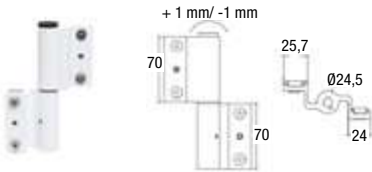
Colores disponibles:

- Plata, Oro, Bronce, Blanco, Negro

PARA REALIZAR EL PEDIDO AÑADIR AL FINAL DEL CÓDIGO UNA "I" O UNA "D" PARA INDICAR LA MANO DESEADA

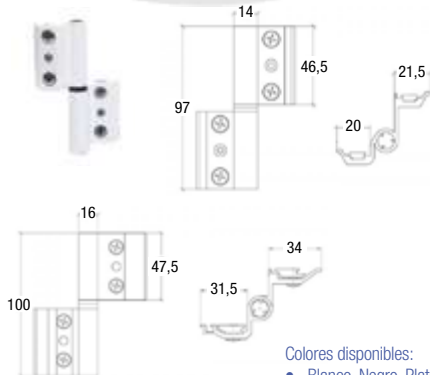
BISAGRAS DESLIZANTES Y REVERSIBLES

26012025061 - SERIE EUROPEA 5061 CON REGULACIÓN



26012025031
SERIE NACIONAL 5031

26012025038 - SERIE EUROPEA 5038



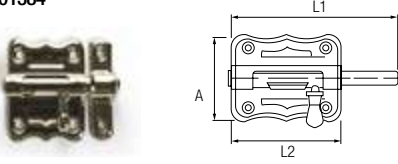
Colores disponibles:

- Blanco, Negro, Plata

26013 PASADORES Y CERROJOS

2601301 PASADOR CERROJO

2601301384



Código	L1 mm	L2 mm	A mm	Acabado
260130138425	46	25	35	Acero/Niquel
260130138430	46	30	35	Acero/Niquel
260130138440	58	40	37	Acero/Niquel
260130138450	75	50	43	Acero/Niquel
260130138460	90	60	43	Acero/Niquel
2601301384401	65	40	37	INOX
2601301384501	75	50	37	INOX

2601301540

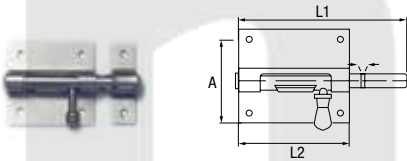
ZAMAK



Código	L mm	A mm	Acabado
260130154020	20	35	Cromo brillo
260130154025	25	39	Cromo brillo
260130154030	30	57	Cromo brillo
260130154040	40	70	Cromo brillo
260130154050	50	100	Cromo brillo
260130157035	35	34	Cromo brillo
260130157050	50	35	Cromo brillo

2601301454

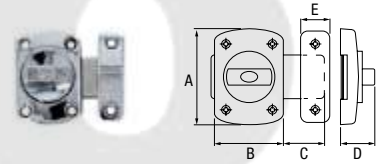
CON AGUJERO PARA CANDADO



Código	L1 mm	L2 mm	A mm	Acabado
2601301454070	108	70	58	Acero Cincado
2601301454085	131	85	73	Acero Cincado
2601301454100	155	100	86	Acero Cincado
2601301454120	187	120	98	Acero Cincado

2601301388

PASADOR DE GIRO



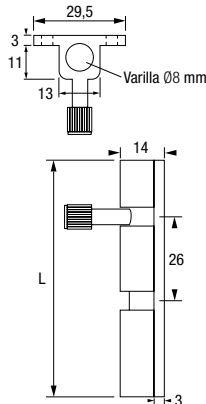
Código	A	B	C	D	E	Acabado
260130138830	42	30	14	23	11	Cromo brillo
260130138840	56	40	23	24	16,5	Cromo brillo
260130138850	70	50	30	25	21	Cromo brillo

2601302 PASADOR ALUMINIO



- Varilla de Ø 8 mm
- Acabado en color plata

Código	L mm
260130245	45
260130275	75
2601302100	100
2601302150	150
2601302200	200
2601302250	250
2601302300	300
2601302400	400
2601302500	500



2601303 PASADOR EMPOTRADO PARA MULETILLA

- Acero INOX

Código	Entrada mm
260130345	45
260130360	60



26013


PASADORES Y CERROJOS

2601304 CERROJOS

2601304318 CON TORNILLOS

- Cincado
- Varilla de Ø 16 mm

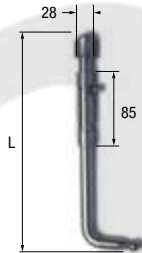
Código	L mm
260130431820	200
260130431825	250
260130431830	300
260130431840	400
260130431850	500
260130431860	600



2601304319 PARA SOLDAR

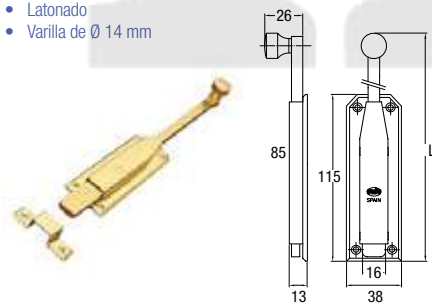
- Cincado
- Varilla de Ø 14 mm

Código	L mm
260130431920	200
260130431925	250
260130431930	300
260130431940	400
260130431950	500
260130431960	600



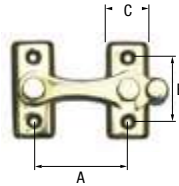
2601304310 PASADOR CON TORNILLOS

- Latonado
- Varilla de Ø 14 mm



Código	L mm
260130431015	150
260130431020	200
260130431025	250
260130431030	300
260130431040	400
260130431050	500

2601305 PASADOR ALDABA PARA CORREDERAS

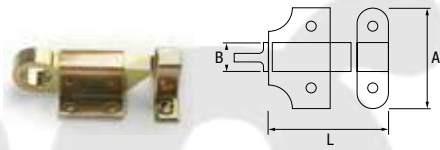


Código	A mm	B mm	C mm
260130560D	60	40	15
260130580D	80	50	23
260130560I	60	40	15
260130580I	80	50	23

Este artículo se sirve con opción de mano derecha o mano izquierda. Solicitar el código correspondiente

2601306 PASADOR VENTANAL ALTO - GOLPETE

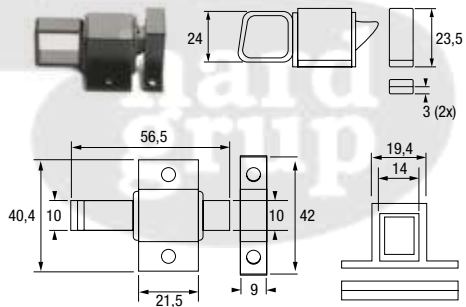
260130601



Código	L mm	A mm	B mm	Acabado
26013060101	68	40	31	Acero bricomatado
26013060102	68	40	31	Acero INOX

260130602

- Acabado en aluminio plata



26013 PASADORES Y CERROJOS

2601307 PASADORES PARA PUERTAS

260130701 DE UÑA

DE SUPERFICIE


Materiales

- 01** Niquelado mate.
- 02** Niquelado.
- 03** Latonado.
- 04** Acero INOX.



260130701360


Código	L mm	Materiales			
		01	02	03	04
26013070136015	150	●	●	●	●
26013070136020	200	●	●	●	●
26013070136025	250	●	●	●	●



260130701362

Código	L mm	Materiales		
		02	03	04
26013070136210	100	●	●	●
26013070136212	120	●	●	●
26013070136216	160	●	●	●

PARA EMPOTRAR



260130701359

Código	L mm	Materiales		
		02	03	04
26013070135915	150	●	●	●
26013070135920	200	●	●	●
26013070135925	250	●	●	●
26013070135930	300	●	●	●

260130702 DE PALANCA PARA EMPOTRAR

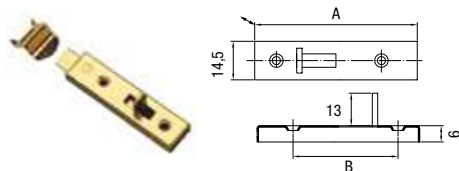


260130702372

Código	L mm	Materiales			
		01	02	03	04
26013070237215	150	●	●	●	●
26013070237220	200	●	●	●	●
26013070237225	250	●	●	●	●
26013070237230	300	●	●	●	●

2601308 PASADORES PARA MUEBLES

260130801 DE PESTAÑA

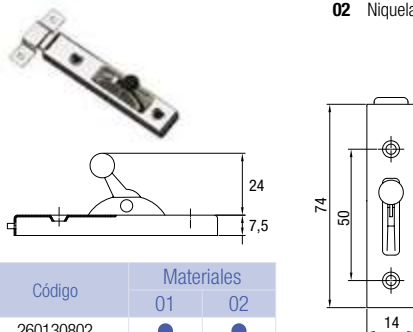


Código	A mm	B mm	Materiales	
			01	02
26013080160	60	35	●	●
26013080180	80	55	●	●
260130801100	100	75	●	●
260130801120	120	95	●	

260130802 DE BOLA

Materiales

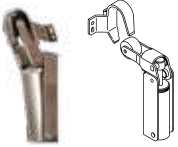
- 01** Latonado.
- 02** Niquelado.



Código	Materiales	
	01	02
260130802	●	●

26014
CIERRAPUERTAS

2601401 FRENO RETENEDOR DE PUERTAS

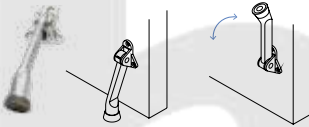


- Acabado en aluminio plata

Código	Ancho puerta (mm)	Puerta (kg)	Fuerza (N)
2601401FR1	90	40	60
2601401FR2	110	80	80
2601401FR3	125	100	115

2601402 FIJADOR DE PUERTAS

2601402CO
• Color cromado

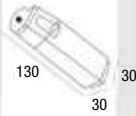


26014025229

- Color siena

26014025219

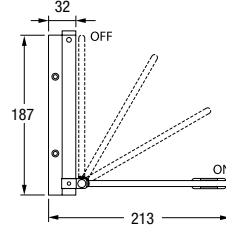
- Color blanco



2601403 MUELLE BRAZO DE ALUMINIO

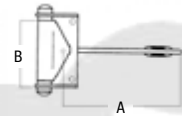
260140301MB

- Colores disponibles: plata, blanco, negro



260140301...

- Colores disponibles: plata



Código	A (mm)	B (mm)	Puertas peso máx. (kg)
260140301MB	187	213	40
2601403011431	235	75	25
2601403011432	235	100	40
2601403011433	235	120	60

260140302 MUELLE



- Acero niquelado

260140303 HIDRÁULICOS

MODELOS TELESCO



26014030322AT50



26014030333AT50



26014030333B50



26014030344AT50

Código	Ancho puerta (mm)	Puerta peso máx. (kg)	Con retenedor
26014030322AT50	80	40	●
26014030333AT50	86 a 95	41 a 60	●
26014030333B50	86 a 95	41 a 60	●
26014030344AT50	96 a 110	61 a 80	●

*Seleccionar modelo según características de la puerta.

- Colores disponibles: plata, blanco, negro, oro y bronce.

MODELOS JUSTOR



260140303CH...

- Colores disponibles: plata, oro, bronce, blanco, negro, especial (consultar)

Código	Fuerza (N)	Ancho puerta (cm)	Puerta peso máx. (kg)
260140303CH1-2	1	75	20
	2	85	40
260140303CH2-3	2	85	40
	3	95	60
260140303CH4-5	4	110	80
	5	125	100
260140303CH5-6	5	125	100
	6	140	120

- **CH1-2, CH4-5, CH5-6** disponibles en versiones básicas o retención libre.
- **CH2-3** disponible en versiones básica, retención libre, palanca de retención o freno apertura.



Los modelos **CH2-3 CH4-5, CH5-6** en versión básica homologados para puertas antifuegos.

Cierrapuertas. Cerraduras para taquilla y buzones

26014 CIERRAPUERTAS (sigue)

260140303 HIDRÁULICOS (sigue)

MODELOS DORMA



260140303TS

- Colores disponibles: plata, blanco, negro.



260140303TS68

- Colores disponibles: plata, blanco, negro, oro.

260140303TS71

- Colores disponibles: plata, blanco, negro, oro, marrón.



260140303TS83

- Brazo normal.



260140303TS90

- Colores disponibles: plata, blanco, negro.



260140303BTS75V

- Para suelo
- Acero inox
- Fijación 90°



260140303TS92

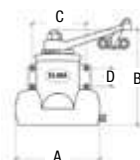
- Colores disponibles: plata, negro.
- Guías deslizantes uniformes

Código	Ancho puertas (mm)	Peso máx. puerta (kg)	Con retenedor (opcional)
260140303TS	850 a 1100	60	●
260140303TS68	850 a 1100	60	●
260140303TS71	950 a 1100	100	●
260140303TS83	950 a 1600	200	
260140303TS90	850 a 1100	60	
260140303TS92	850 a 1100	100	
260140303BTS75V	950 a 1400	300	

MODELOS ELMA

260140303...

- Para puertas



Código	A (mm)	B (mm)	C (mm)	D (mm)	Kg
2601403031	107	115	78	20	15
2601403032	118	130	88	26	35
2601403033	130	145	99	26	45
2601403034	158	170	112	29	60

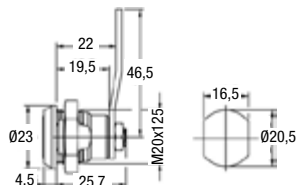
26015 CERRADURAS PARA TAQUILLA Y BUZONES

2601501 CIERRE MEDIANTE LLAVE DIRECTA

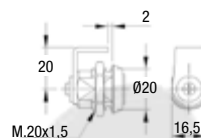
260150101 FIJACIÓN MEDIANTE TUERCA



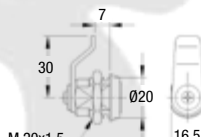
260150101200024



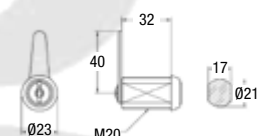
260150101111B



260150101111C

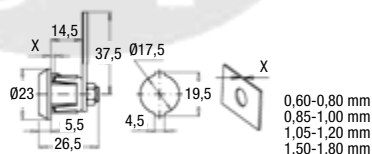


260150101135M



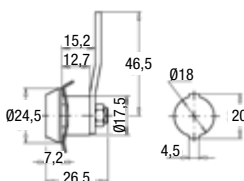
260150102 FIJACIÓN MEDIANTE MUELLE CLICK

260150102201342



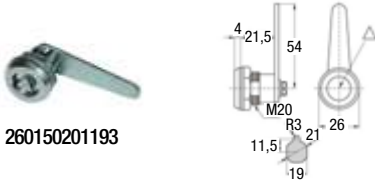
260150103 FIJACIÓN MEDIANTE CLIP

2601503200007

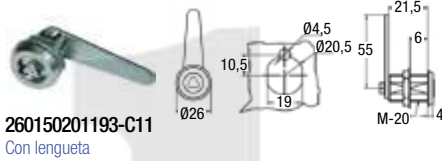


26015
CERRADURAS PARA TAQUILLA Y BUZONES (sigue)

2601502 CIERRE MEDIANTE LLAVE DE TRIÁNGULO



260150201193

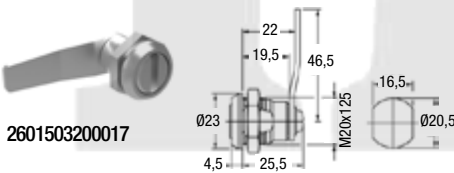


260150201193-C11
Con lengüeta



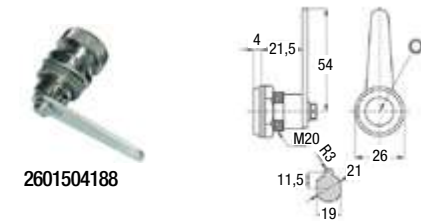
2601502493

2601503 CIERRE MEDIANTE DESTORNILLADOR PLANO



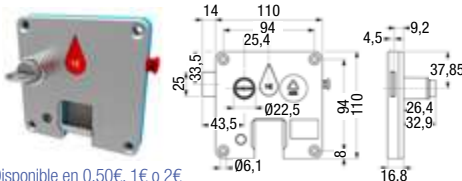
2601503200017

2601504 CIERRE MEDIANTE POMO



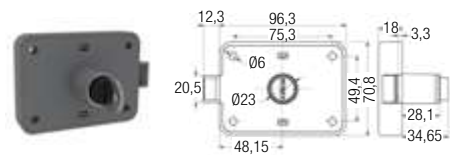
2601504188

2601506 MONEDERAS

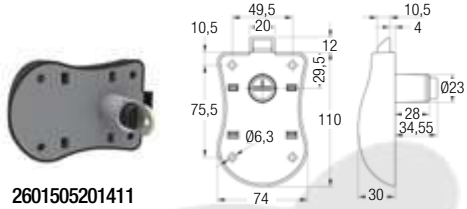


Disponible en 0,50€, 1€ o 2€

2601505 SUPERFICIE Y PLÁSTICAS



2601505201411

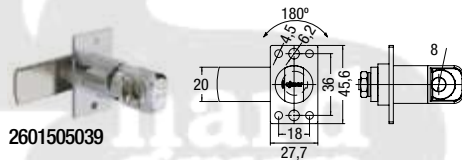


2601505201411



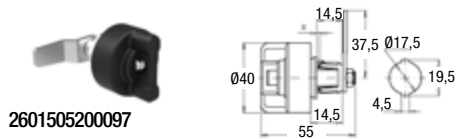
260150534-D

2601507 BLOQUEO MEDIANTE CANDADO

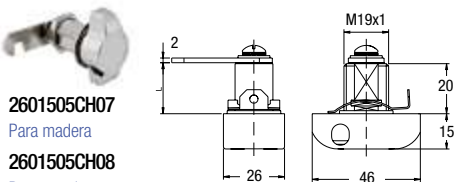


2601505039

Código	Mano	Para
260150703901	Derecha	Madera
260150703902	Izquierda	Madera
260150703903	Derecha	Metal
260150703904	Izquierda	Metal



2601505200097



2601505CH07

Para madera

2601505CH08

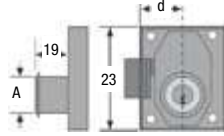
Para metal

26016 CERRADURAS MUEBLE

2601601 DE SOBREPONER



260160123R

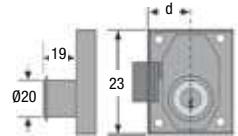


Código	A (mm)
260160123R20	20
260160123R25	25
260160123R30	30
260160123R35	35
260160123R40	40

2601602 DE EMPOTRAR



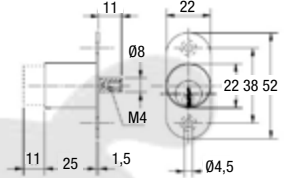
260160223



2601603 PARA PUERTA CORREDERA

26016031003

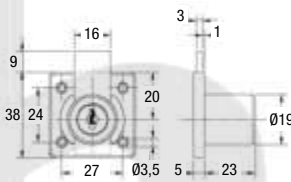
Acabado níquelado



Código	Longitud Bombillo (mm)
2601603100325	25
2601603100330	30



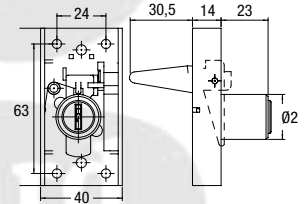
26016012858
Acabado níquelado



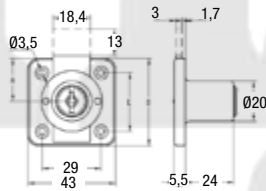
Código	Posición
2616012858223	Derecha
2616012858222	Izquierda
2616012858221	Cajón

26016032601

Acabado níquelado



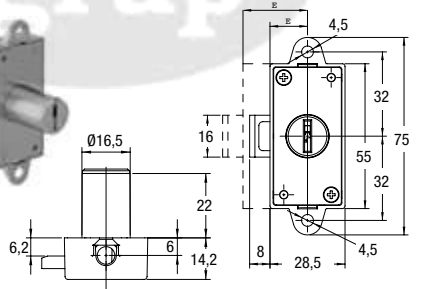
2601601361
De cajón



2601601362
De armario

Código	Aguja (mm)	Acabado
26160136120	20	Cromado
26160136125	25	Cromado
26160136220	20	Cromado
26160136225	25	Cromado

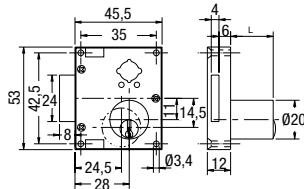
26016042968 ESPAÑOLETA



Código	Mano	Acabado
26016042968901	Derecha	Níquelado
26016042968009	Izquierda	Níquelado mate



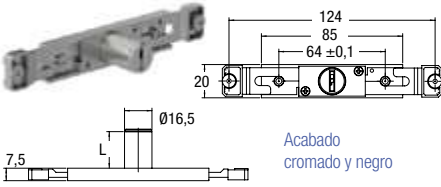
26016010902



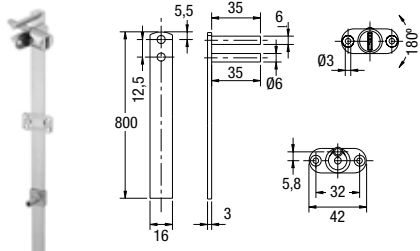
Código	Posición
2616010902222	Derecha
2616010902223	Izquierda

26016
CERRADURAS MUEBLE (sigue)

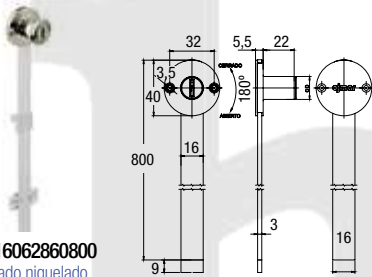
26016052974 FALLEBA



Acabado
cromado y negro



2601606 PARA CAJONERAS



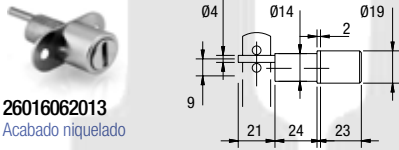
26016062860800
Acabado niquelado

26016062018N162
Acabado niquelado

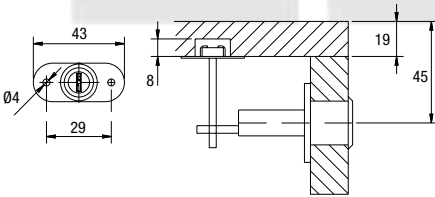
Código	Bombillo (mm)
2616062018N16240	40
2616062018N16250	50



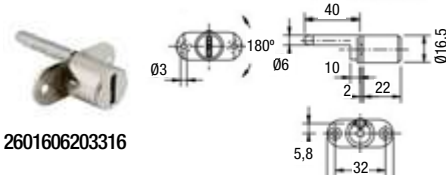
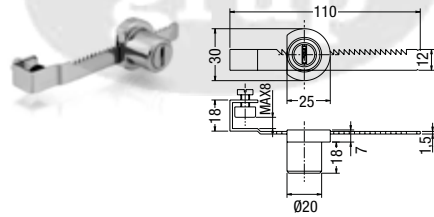
26016062015
Acabado niquelado



26016062013
Acabado niquelado



260160701
PARA PUERTAS CORREDERAS DE CRISTAL



2601606203316

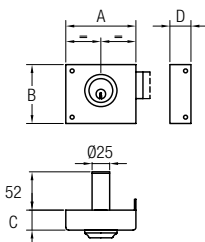
Código	Acabado
261606203316NI	Niquelado
261606203316L	Latón

26017

CERRADURAS PARA PUERTAS

2601701 DE SOBREPONER

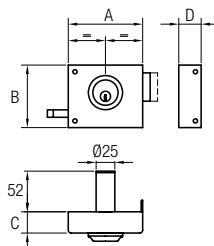
MODELO 11/24 PESTILLO



- Cerradura con 2 vueltas de pestillo
- Modelo no reversible: mano derecha o izquierda
- Acabado: pintado dorado

Código	A	B	C	D	Cilindro fijo	Cilindro graduable
260170111-8	80	90	25	35	●	
260170111-10	100	84	28	30	●	
260170111-12	120	84	28	30	●	
260170111-14	140	84	28	30	●	
260170124-10	100	84	28	30		●
260170124-12	120	84	28	30		●

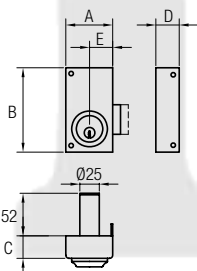
MODELO 11/25 PICAPORTE Y PESTILLO



- Cerradura de picaporte con 2 vueltas de pestillo
- Modelo no reversible: mano derecha o izquierda
- Acabado: pintado dorado

Código	A	B	C	D	Cilindro fijo	Cilindro graduable
26017012-8	80	90	25	35	●	
26017012-10	100	84	28	30	●	
26017012-12	120	84	28	30	●	
26017012-14	140	84	28	30	●	
26017025-10	140	84	28	30		●
26017025-12	140	84	28	30		●

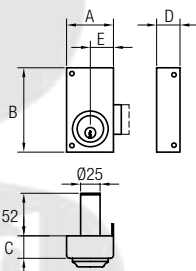
MODELO 33/36 PESTILLO



- Modelo no reversible: mano derecha o izquierda
- Acabado: pintado dorado

Código	A	B	C	D	E	Cilindro fijo	Cilindro graduable
260170133-6	60	110	28	30	30	●	
260170133-7	70	110	28	30	40	●	
260170136-7	70	110	28	30	30		●

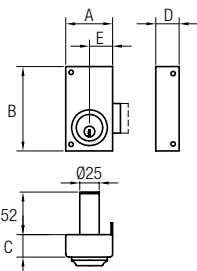
MODELO 34/37 PICAPORTE Y PESTILLO



- Modelo no reversible: mano derecha o izquierda
- Acabado: pintado dorado

Código	A	B	C	D	E	Cilindro fijo	Cilindro graduable
260170134-6	60	110	28	30	30	●	
260170134-7	70	110	28	30	40	●	
260170137-7	70	110	28	30	30		●

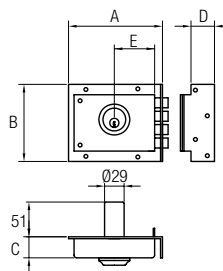
MODELO 35/38 PESTILLO



- Modelo no reversible: mano derecha o izquierda
- Acabado: pintado dorado

Código	A	B	C	D	E	Cilindro fijo	Cilindro graduable
260170135-6	60	110	28	30	30	●	
260170135-7	70	110	28	30	40	●	
260170138-7	70	110	28	30	40		●

TIPO SANSON ANTIPALANCA



- Modelo no reversible: mano derecha o izquierda
- Acabado: pintado marrón

Código	A	B	C	D	E	Cilindro fijo	Cilindro graduable
2601701230	143	115	31	35	60	●	
2601701231	143	115	31	35	60	●	

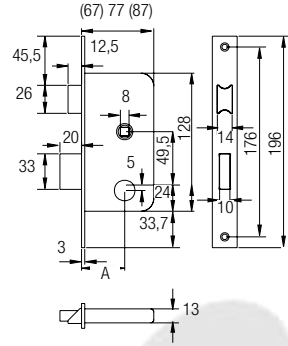
26017
CERRADURAS PARA PUERTAS

2601702 PARA ENCASTAR AL CANTO PUERTAS DE MADERA

GAMA OBRA

SERIE 2010

- Cerradura de embutir para puertas de madera.
- Distancia entre ejes: 50mm (2010) ó 47mm (2010-P).
- Entradas de 40/50/60mm.
- Nueca de 8mm. Nueca de condena de 6mm.
- Reversible.
- Opcional: Frente estrecho de 20mm.
- Opcional: Redondeado 1/2.



2010 ENTRADA

Características

- Distancia entre ejes: 50mm. Entradas de 40 y 50mm.

Funcionamiento

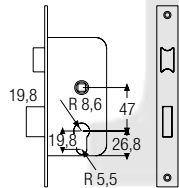
- El cilindro acciona la palanca (1 vuelta) y el picaporte.
- La nueca acciona el picaporte.
- Cilindro redondo TE-5 con 3 llaves de acero niquelado.

Código	(A) Aguja	Acabado
2601702201040	40	HL
2601702201050	50	HL

Acabados

- HL** Acero latonado.
- HN** Acero niquelado.

2010-P ENTRADA



Características

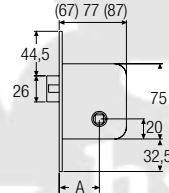
- Distancia entre ejes: 50mm. Entradas de 40 y 50mm.

Funcionamiento

- El cilindro acciona la palanca (1 vuelta) y el picaporte.
- La nueca acciona el picaporte.
- Cilindro redondo TE-5 con 3 llaves de acero niquelado.

Código	(A) Aguja	Acabado
26017022010-P40L	40	HL
26017022010-P40N	40	HN
26017022010-P50L	50	HL
26017022010-P50N	50	HN
26017022010-P60L	60	HL
26017022010-P60N	60	HN

2015 PASO

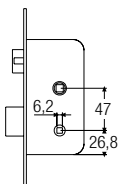


Funcionamiento

- La nueca acciona el picaporte.

Código	(A) Aguja	Acabado
26017022010-P40L	40	HL
26017022010-P40N	40	HN
26017022010-P50L	50	HL
26017022010-P50N	50	HN
26017022010-P60L	60	HL
26017022010-P60N	60	HN

2S14 / 2S15 PICAPORTE SILENCIOSO

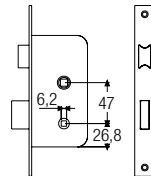


Características

- Picaporte silencioso de zamak, cargado a muelle: funcionamiento más suave.
- Reversible.
- Disponible en modelos de entrada, paso y condena.

Código	(A) Aguja	Acabado
26017022S1450L	50	HL
26017022S1450N	50	HN
26017022S1550L	50	HL
26017022S1550N	50	HN

2014 CONDENA



Características

- Opcional: Frente estrecho de 20mm.

Funcionamiento

- La condena acciona la palanca (1 vuelta).
- La nueca acciona el picaporte.

Código	(A) Aguja	Acabado
2601702201440L	40	HL
2601702201440N	40	HN
2601702201450L	50	HL
2601702201450N	50	HN
2601702201460L	60	HL
2601702201460N	60	HN

26017

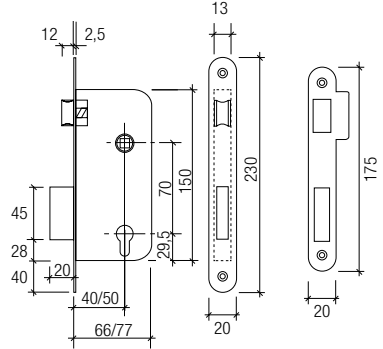
CERRADURAS PARA PUERTAS

2601702 PARA ENCASTAR AL CANTO PUERTAS DE MADERA (sigue)

GAMA OBRA

SERIE 130

- Cerradura de embutir para puertas de madera.
- Distancia entre ejes: 70mm.
- Entradas de 40/50mm.
- Nueca de 8mm. Nueca de condena de 6mm.
- Reversible.
- Frente estrecho adecuado para puertas con solapa.
- Opcional: Redondeado 1/2.
- Cerradura/cerradero unificados para toda la gama.
- Cilindro europerfil TE-5 con 3 llaves de acero niquelado.



Acabados

HL Acero latonado.

HN Acero niquelado.

AI Inox AISI 430.

AE Acabado latón.

130

Código	Aguja	Nueca	Frente	Acabado
260170213040AE	40	8	C/R	AE
260170213050AE	50	8	C/R	AE
260170213040L	40	8	C/R	HL
260170213050L	50	8	C/R	HL
260170213040N	40	8	C/R	HN
260170213050N	50	8	C/R	HN
260170213040AI	40	8	C/R	AI
260170213050AI	50	8	C/R	AI
260170213050SL	50	Silencioso	C/R	HL
2601702130520SN	50	Silencioso	C/R	HN

137

Código	Aguja	Nueca	Frente	Acabado
26017021371	50	8	C/R	AE
26017021372	50	8	C/R	HL
26017021373	50	8	C/R	HN
26017021374	50	Silencioso	C/R	AI

134

Código	Aguja	Nueca	Frente	Acabado
260170213440AE	40	8	C/R	AE
260170213450AE	50	8	C/R	AE
260170213440L	40	8	C/R	HL
260170213450L	50	8	C/R	HL
260170213440N	40	8	C/R	HN
260170213450N	50	8	C/R	HN
260170213450SAI	50	Silencioso	C/R	AI
260170213450SL	50	Silencioso	C/R	HL
260170213450SN	50	Silencioso	C/R	HN

135

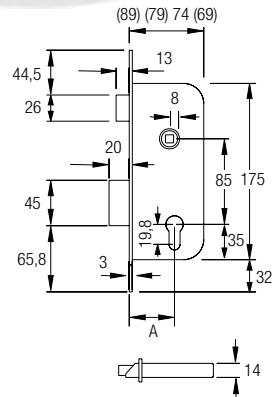
Código	Aguja	Nueca	Frente	Acabado
260170213540AE	40	8	C/R	AE
260170213550AE	50	8	C/R	AE
260170213540L	40	8	C/R	HL
260170213550L	50	8	C/R	HL
260170213540N	40	8	C/R	HN
260170213550N	50	8	C/R	HN
260170213540AI	40	8	C/R	AI
260170213550AI	50	8	C/R	AI

2601702 PARA ENCASTAR AL CANTO PUERTAS DE MADERA (sigue)

GAMA OBRA

SERIE 2030

- Cerradura de embutir para puertas de madera.
- Distancia entre ejes: 85mm.
- Entradas de 40/ 50/ 60/ 70mm.
- Nueca de 8mm. Nueca de condena de 6mm.
- Reversible.
- Opcional: Redondeado 1/2.
- Cilindro europerfil TE-5 con 3 llaves de acero niquelado.



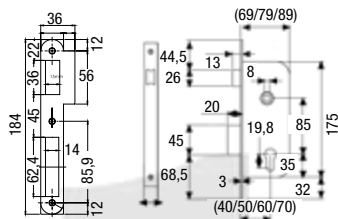
26017
CERRADURAS PARA PUERTAS

2601702 PARA ENCASTAR AL CANTO PUERTAS DE MADERA (sigue)

GAMA OBRA

SERIE 203X

2030 ENTRADA



Características

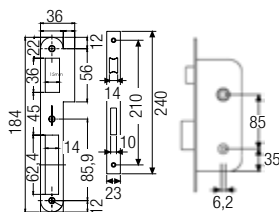
- Opcional: picaporte silencioso, cargado a muelle. Funcionamiento más suave. Reversible.

Funcionamiento

- El cilindro acciona la palanca (2 vueltas) y el picaporte.
- La nueca acciona el picaporte de acero niquelado.

Código	(A) Aguja	Acabado
2601702203040L	40	HL
2601702203050L	50	HL
2601702203040N	40	HN
2601702203050N	50	HN
2601702203040AI	40	AI
2601702203050AI	50	AI
2601702203060L	60	HL
2601702203070L	70	HL
26017022030360N	60	HN
2601702203070N	70	HN
2601702203060AI	60	AI
2601702203070AI	70	AI

2034 CONDENA



Características

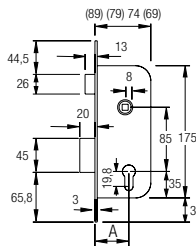
- Opcional: picaporte silencioso, cargado a muelle. Funcionamiento más suave. Reversible.

Funcionamiento

- La condena acciona la palanca (1 vuelta).
- La nueca acciona el picaporte.

Código	(A) Aguja	Acabado
2601702203440L	40	HL
2601702203450N	50	HN
2601702203440AI	40	AI
2601702203450AI	50	AI
2601702203460AI	60	AI
2601702203470AI	70	AI
2601702203460L	60	HL
2601702203470N	70	HN

2S30 PASO

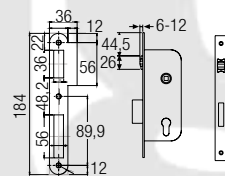


Características

- Picaporte silencioso reversible: funcionamiento más suave.
- Distancia entre ejes: 85 mm.
- Entrada: 50/60 mm.
- Nueca de 8 mm. Nueca de condena de 6 mm.
- Cerradura/ cerradero unificados para toda la gama.
- Opcional redondeado 1/2.
- Reversibles.

Código	(A) Aguja	Acabado
26017022S301	50	HL
26017022S302	50	HN
26017022S303	50	AI
26017022S304	60	HL
26017022S305	60	HN
26017022S306	60	AI

2036 VAIVÉN

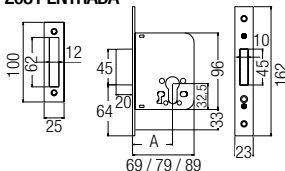


Funcionamiento

- La condena acciona la palanca (1 vuelta).
- La nueca acciona el picaporte.

Código	(A) Aguja	Acabado
2601702203640L	40	HL
2601702203650L	50	HL
2601702203640N	40	HN
2601702203650N	50	HN
2601702203640AI	40	AI
2601702203650AI	50	AI
2601702203660L	60	HL
2601702203660N	60	HN
2601702203660AI	60	AI

2031 ENTRADA



Funcionamiento

- El cilindro acciona la palanca (2 vueltas).

Código	(A) Aguja	Acabado
2601702203140L	40	HL
2601702203150L	50	HL
2601702203140N	40	HN
2601702203150N	50	HN
260170220313	60	HL
260170220314	60	HN

26017

CERRADURAS PARA PUERTAS

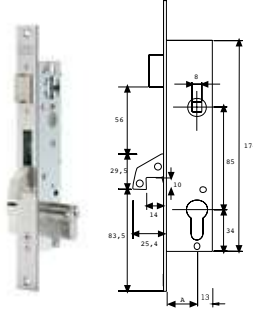
2601703 PARA ENCASTAR AL CANTO PERFILES METÁLICOS

SERIE 2240

- Gancho reforzado con dos placas de acero.
- Picaporte reversible.

Características

- Frente y cerraderos de acero inoxidable.
- Escudo de seguridad E210.
- Cilindro 30x30.
- Picaporte regulable de serie

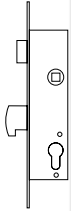
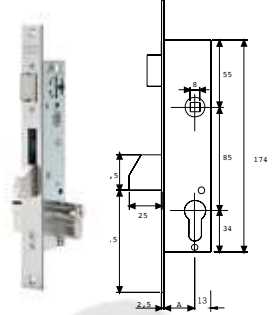


SERIE 2210

- Gancho reforzado con dos placas de acero.
- Picaporte reversible.

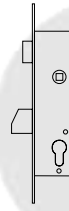
Características

- Frente y cerraderos de acero inoxidable.
- Escudo de seguridad E210.
- Cilindro 30x30.
- Picaporte regulable de serie



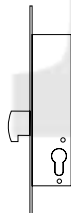
2240

Código	Cilindro	Aguja	CIL	CER	ESC
26017032240TE20	TE-5	20	●	A	●
26017032240TE25		25	●	A	●
26017032240TE30		30	●	A	●
26017032240TE35		35	●	A	●



2210

Código	Cilindro	Aguja	CIL	CER	ESC
26017032210TE20	TE-5	20	●	A	●
26017032210TE25		25	●	A	●
26017032210TE30		30	●	A	●
26017032210TE35		35	●	A	●



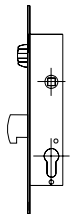
2241

Código	Cilindro	Aguja	CIL	CER	ESC
26017032241TE20	TE-5	20	●	A	●
26017032241TE25		25	●	A	●
26017032241TE30		30	●	A	●
26017032241TE35		35	●	A	●



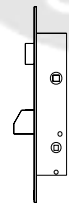
2211

Código	Cilindro	Aguja	CIL	CER	ESC
26017032211TE20	TE-5	20	●	A	●
26017032211TE25		25	●	A	●
26017032211TE30		30	●	A	●
26017032211TE35		35	●	A	●



2246 VAVÉN

Código	Cilindro	Aguja	CIL	CER	ESC
26017032246TE20	TE-5	20	●	C	●
26017032246TE25		25	●	C	●
26017032246TE30		30	●	C	●
26017032246TE35		35	●	C	●



2214

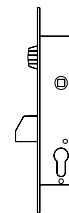
Código	Cilindro	Aguja	CIL	CER	ESC
2601703221420	No incluido	20		A	
2601703221425		25		A	
2601703221430		30		A	
2601703221435		35		A	

CIL Cilindro TE5 52003030

CER Cerraderos inox. A = 1 ud. C2240INOX // B = 1 ud.

C2241CNOX // C = C2246INOX

ESC 1 uds. escudo E21000NE



2216

Código	Cilindro	Aguja	CIL	CER	ESC
26017032216TE20	TE-5	20	●	B	●
26017032216TE25		25	●	B	●
26017032216TE30		30	●	B	●
26017032216TE35		35	●	B	●

Cerraduras para puertas para perfiles metálicos. Para puertas cortafuegos

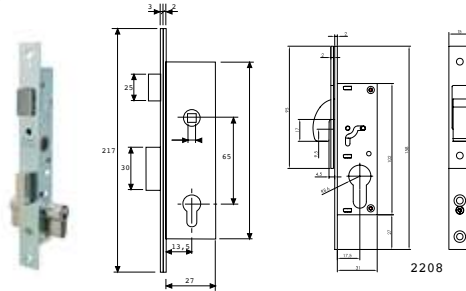
26017

CERRADURAS PARA PUERTAS

2601703 PARA ENCASTAR AL CANTO PERFILES METÁLICOS

SERIE 2200

- Cerradura ideal para perfiles de hierro, entrada 13,5 mm.
- Solo requiere 27 mm de profundidad en perfil.
- Palanca deslizante 11 mm de ancho.
- Picaporte reversible accionado por manilla.
- No incluye cerradero ni escudo.
- Frontes de acero zincado en blanco.
- Picaporte, palanca y cilindro niquelados.
- Caja y cubierta de acero galvanizado.



2200

Código	Cilindro	Aguja	CIL	CER	ESC
26017032200TE13	TE-5	13,5	●		

2201

Código	Cilindro	Aguja	CIL	CER	ESC
26017032201TE13	TE-5	13,5	●		

2204

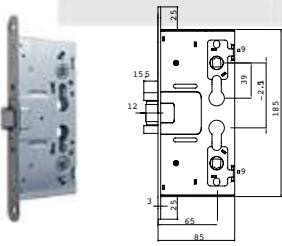
Código	Cilindro	Aguja	CIL	CER	ESC
26017032204TE13	TE-5	13,5	●		

2206

Código	Cilindro	Aguja	CIL	CER	ESC
26017032206TE13	TE-5	13,5	●		

2601704 PARA PUERTAS CORTAFUEGOS

260170401 CF-50

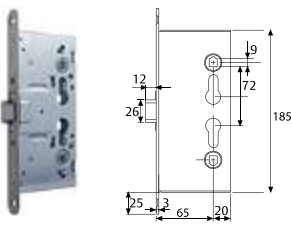


- Picaporte de acero sinterizado: soporta temperaturas superiores a los 900°.
- Nueca de 9x9 mm.
- Entre ejes de 72 mm.
- Entrada de 65 mm.
- Reversibles
- Acabado del frente zincado (Z) o inoxidable (I)



Código	Función
CF50NGTR9Z/ICE	No antipánico
CF5ENGR9Z/ICE	No antipánico
CF50ASR9Z / I	Antipánico

260170402 CF-60



- Certificada según norma UNE-EN 12209: 2004.
- Cerradura CF60 sin cilindro, antipánico en todos los modelos
- Entrada de 65 mm
- Distancia entre ejes de 72 mm
- Reversible



Código	Función
CF60RSR9ZCE / I	Condena - picaporte
CF6ERSR9Z	Condena - picaporte
CF61RSR9Z	Apertura hacia el interior
CF6500R9Z	Puerta de paso*
CF6900R9Z	Accionamiento por llave**

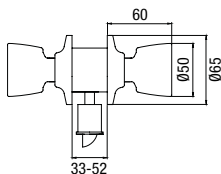
* No admite bombillo.
** No admite manilla exterior.

Cerraduras para puertas. Bombillos para cerraduras

26017 CERRADURAS PARA PUERTAS

2601705 DE POMO

260170501 FORMA TULIPA



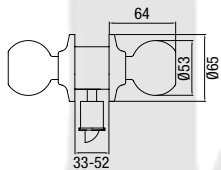
Acabados

CM Cromo mate.

LM Latón mate.

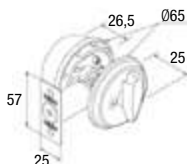
Aplicaciones		Código	Acabados	
Para	elementos		CM	LM
Entrada		2601705013500	●	●
Puertas a condonar		2601705013501	●	●
Aula		2601705013502	●	●
Paso		2601705013505	●	●

260170502 FORMA BOLA



	Código	Acabados	
		CM	LM
	2601705023900	●	●
	2601705023901	●	●
	2601705023902	●	●
	2601705023905	●	●

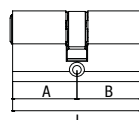
260170503 CERROJO



Código	Acabados	
	CM	LM
260170503516	●	●

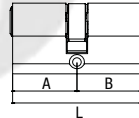
26018 BOMBILLOS PARA CERRADURAS

26018TE5 PERFIL EUROPEODUBLE



Leva larga 15 mm				Leva corta 13,2 mm			
Código	L	A	B	Código	L	A	B
26018TE503030	60	30	30	26018TE523030	60	30	30
26018TE503035	65	30	35	26018TE523035	65	30	35
26018TE503040	70	30	40	26018TE523040	70	30	40
26018TE503535	70	35	35	26018TE523535	70	35	35
26018TE503045	75	30	45	26018TE523045	75	30	45
26018TE503540	75	35	40	26018TE523540	75	35	40
26018TE503050	80	30	50	26018TE523050	80	30	50
26018TE503545	80	35	45	26018TE523545	80	35	45
26018TE504040	80	40	40	26018TE524040	80	40	40
26018TE503550	85	35	50	26018TE523550	85	35	50
26018TE503060	90	30	60	26018TE523060	90	30	60
26018TE503555	90	35	55	26018TE523555	90	35	55
26018TE504050	90	40	50	26018TE524050	90	40	50
26018TE504545	90	45	45	26018TE524545	90	45	45
26018TE503070	100	30	70	26018TE523070	100	30	70
26018TE504060	100	40	60	26018TE524060	100	40	60
26018TE505050	100	50	50	26018TE525050	100	50	50
26018TE503080	110	30	80	26018TE523080	110	30	80
26018TE505060	110	50	60	26018TE525060	110	50	60
26018TE503090	120	30	90	26018TE523090	120	30	90
26018TE504080	120	40	80	26018TE524080	120	40	80
26018TE506060	120	60	60	26018TE526060	120	60	60
26018TE503100	130	30	100	26018TE523100	130	30	100
26018TE504100	140	40	100	26018TE524100	140	40	100
26018TE505100	150	50	100	26018TE525100	150	50	100
26018TE506100	160	60	100	26018TE526100	160	60	100

26018TD5 PARA AMAESTRAMIENTOS



Leva larga 15 mm				Leva corta 13,2 mm			
Código	L	A	B	Código	L	A	B
26018TD503030	60	30	30	26018TD523030	60	30	30
26018TD503035	65	30	35	26018TD523035	65	30	35
26018TD503040	70	30	40	26018TD523040	70	30	40
26018TD503535	70	35	35	26018TD523535	70	35	35
26018TD503045	75	30	45	26018TD523045	75	30	45
26018TD503540	75	35	40	26018TD523540	75	35	40
26018TD503050	80	30	50	26018TD523050	80	30	50
26018TD503545	80	35	45	26018TD523545	80	35	45
26018TD504040	80	40	40	26018TD524040	80	40	40
26018TD503550	85	35	50	26018TD523550	85	35	50
26018TD503060	90	30	60	26018TD523060	90	30	60
26018TD503555	90	35	55	26018TD523555	90	35	55



Sigue en la página siguiente >

260018
BOMBILLOS PARA CERRADURAS

26018TD5 PARA AMAESTRAMIENTOS (sigue)



Leva larga 15 mm				Leva corta 13,2 mm			
Código	L	A	B	Código	L	A	B
26018TD504050	90	40	50	26018TD524050	90	40	50
26018TD504545	90	45	45	26018TD524545	90	45	45
26018TD503070	100	30	70	26018TD523070	100	30	70
26018TD504060	100	40	60	26018TD524060	100	40	60
26018TD505050	100	50	50	26018TD525050	100	50	50
26018TD503080	110	30	80	26018TD523080	110	30	80
26018TD505060	110	50	60	26018TD525060	110	50	60
26018TD503090	120	30	90	26018TD523090	120	30	90
26018TD504080	120	40	80	26018TD524080	120	40	80
26018TD506060	120	60	60	26018TD526060	120	60	60
26018TD503100	130	30	100	26018TD523100	130	30	100
26018TD504100	140	40	100	26018TD524100	140	40	100
26018TD505100	150	50	100	26018TD525100	150	50	100
26018TD506100	160	60	100	26018TD526100	160	60	100

26018TD60 SEGURIDAD Y AMAESTRAMIENTO

Leva larga 15 mm				Leva corta 13,2 mm			
Código	L	A	B	Código	L	A	B
26018TD603030	60	30	30	26018TD623030	60	30	30
26018TD603035	65	30	35	26018TD623035	65	30	35
26018TD603040	70	30	40	26018TD623040	70	30	40
26018TD603535	70	35	35	26018TD623535	70	35	35
26018TD603045	75	30	45	26018TD623045	75	30	45
26018TD603540	75	35	40	26018TD623540	75	35	40
26018TD603050	80	30	50	26018TD623050	80	30	50
26018TD603545	80	35	45	26018TD623545	80	35	45
26018TD604040	80	40	40	26018TD624040	80	40	40
26018TD603550	85	35	50	26018TD623550	85	35	50
26018TD603060	90	30	60	26018TD623060	90	30	60
26018TD603555	90	35	55	26018TD623555	90	35	55
26018TD604050	90	40	50	26018TD624050	90	40	50
26018TD604545	90	45	45	26018TD624545	90	45	45
26018TD603070	100	30	70	26018TD623070	100	30	70
26018TD604060	100	40	60	26018TD624060	100	40	60
26018TD605050	100	50	50	26018TD625050	100	50	50
26018TD603080	110	30	80	26018TD623080	110	30	80
26018TD605060	110	50	60	26018TD625060	110	50	60
26018TD603090	120	30	90	26018TD623090	120	30	90
26018TD604080	120	40	80	26018TD624080	120	40	80
26018TD606060	120	60	60	26018TD626060	120	60	60
26018TD603100	130	30	100	26018TD623100	130	30	100
26018TD604100	140	40	100	26018TD624100	140	40	100
26018TD605100	150	50	100	26018TD625100	150	50	100
26018TD606100	160	60	100	26018TD626100	160	60	100

26018TX80 ALTA SEGURIDAD

Leva larga 15 mm				Leva corta 13,2 mm			
Código	L	A	B	Código	L	A	B
26018TX853030	60	30	30	26018TX803030	60	30	30
26018TX853035	65	30	35	26018TX803035	65	30	35
26018TX853040	70	30	40	26018TX803040	70	30	40
26018TX853535	70	35	35	26018TX803535	70	35	35
26018TX853045	75	30	45	26018TX803045	75	30	45
26018TX853540	75	35	40	26018TX803540	75	35	40
26018TX853050	80	30	50	26018TX803050	80	30	50
26018TX853545	80	35	45	26018TX803545	80	35	45
26018TX854040	80	40	40	26018TX804040	80	40	40
26018TX853550	85	35	50	26018TX803550	85	35	50
26018TX853060	90	30	60	26018TX803060	90	30	60
26018TX853555	90	35	55	26018TX803555	90	35	55
26018TX854050	90	40	50	26018TX804050	90	40	50
26018TX854545	90	45	45	26018TX804545	90	45	45
26018TX853070	100	30	70	26018TX803070	100	30	70
26018TX854060	100	40	60	26018TX804060	100	40	60
26018TX855050	100	50	50	26018TX805050	100	50	50
26018TX853080	110	30	80	26018TX803080	110	30	80
26018TX855060	110	50	60	26018TX805060	110	50	60
26018TX853090	120	30	90	26018TX803090	120	30	90
26018TX854080	120	40	80	26018TX804080	120	40	80
26018TX856060	120	60	60	26018TX806060	120	60	60
26018TX853100	130	30	100	26018TX803100	130	30	100
26018TX854100	140	40	100	26018TX804100	140	40	100
26018TX855100	150	50	100	26018TX805100	150	50	100
26018TX856100	160	60	100	26018TX806100	160	60	100

TODOS LOS BOMBILLOS PUEDEN SOLICITARSE CON ACABADO EN NÍQUEL O LATÓN. AÑADIR UNA (N) O UNA (L) AL FINAL DEL CÓDIGO

PODEMOS SUMINISTRAR CUALQUIER TIPO, MODELO Y MARCA DE BOMBILLO

CONSÚLTENOS PARA AMAESTRAMIENTOS

Picaportes. Cierres eléctricos. Manetas institucionales

26019 PICAPORTES

2601901 PICAPORTE TUBULAR

- Para manillas
- Frontal cuadrado



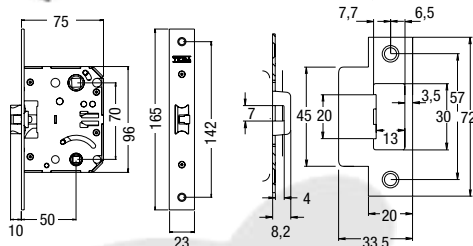
Código	Aguja (mm)	Acabados	
		Hierro Latonado	Hierro Niquelado
2601901035	35	●	●
2601901045	45	●	●
2601901060	60	●	●
2601901070	70	●	●

2601902 PICAPORTE UNIFICADO

2601902134U
2601902134US (SILENCIOSO)

- Acabados:**
- Acero Niquelado
 - Acero INOX

- Cerradura con dos distancias entre ejes (47 y 70mm).
- Desbloqueo automático de la condena.
- Posibilidad de colocar manilla de roseta con fijación pasante.
- Gran variedad de acabados.



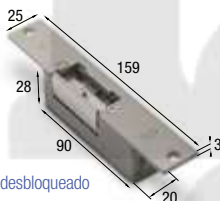
26020 CIERRES ELÉCTRICOS

PESTILLO REGULABLE

2602001 CON LIBERACIÓN AUTOMÁTICA

2602002 CON LIBERACIÓN AUTOMÁTICA Y PALANCA DE DESBLOQUEO

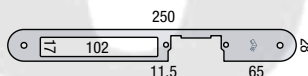
- Palanca de desbloqueo, liberación automática.
- Palanca para desbloqueo manual (modelo 262002)
- Voltaje 12 V/AC.
- Voltaje opcional: 12V/DC, 24V/AC y 24V/DC
- Frontal corto 159 mm
- Al recibir el impulso eléctrico queda desbloqueado para una apertura.



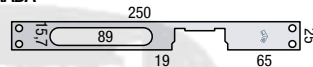
PLACA FRONTAL

2602003912 REDONDEADA

- Acabado:**
- Hierro Gris



2602003917 CUADRADA



26021 MANETAS INSTITUCIONALES

2602101 TIPO "C" CON PLACA 180X180 INOX



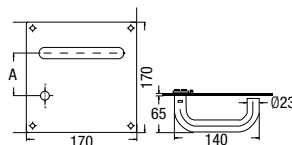
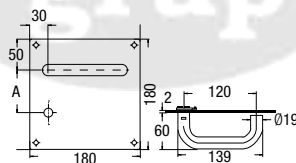
2602101C01
sin agujero



2602101C02
bocallave



2602101C03
para condena



Código	A - Medida entre ejes (mm)				
	sin	47	70	72	85
2602101C01	●				
2602101C02		●	●	●	●
2602101C03		●	●		

260210201 MODELO "U" CON PLACA 170X170 INOX

Código	A - Medida entre ejes (mm)	
	47,5	85
2602102U0101	●	●
2602102U0102	●	●

Manetas institucionales y cortafuegos. Asas y manillones

26021

MANETAS INSTITUCIONALES (sigue)

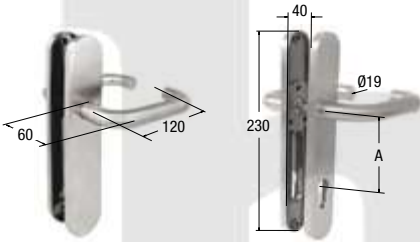
260210202 MODELO "U" CON ROSETA INOX REDONDA/OVAL



2602102U0201
redonda

2602101C0202
oval

260210203 MODELO "P" CON PLACA 230X40 INOX



2602102U0301
ciega

2602101U0302
bocallave

Código	"A" Medida entre ejes (mm)				
	sin	47	70	72	85
2602102U0301	●				
2602102U0302		●	●	●	●

26022

MANETAS PARA PUERTAS CORTAFUEGO



2602201

2602204

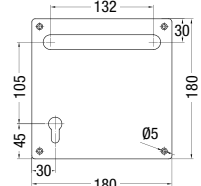
Bocallave	Manilla / Manilla	Manilla / Pomo
NO	2602201	2602203
SI	2602202	2602204

26023

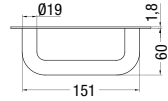
ASAS/MANILLONES

Acabado:
● Acero INOX

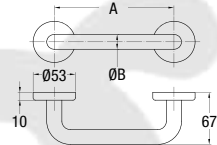
2602301
MODELO 1



2602302
MODELO 2




2602303
MODELO 3-5



A (mm)	B Ø19 mm	B Ø25 mm
150	26023031915	-
200	26023031920	26023032520
250	26023031925	26023032525
300	26023031930	26023032530
350	26023031935	26023032535
400	26023031940	26023032540
450	-	26023032545
600	-	26023032560

2602304

ASA ABATIBLE CON TOPES



Código	A (mm)
260230401	103
260230402	125

Acabado:
● Zincado

26024

AYUDAS TÉCNICAS PARA PERSONAL CON CAPACIDADES ESPECIALES



2602401 BARRAS RECTAS



- Barra acero INOX de Ø32 mm
- Largos disponibles (mm): 300 / 450 / 600 / 800 / 1000 / 1200
- Con dos puntos de apoyo

2602402 BARRAS ABATIBLES



- Barra acero INOX de Ø32 mm
- Largos disponibles (mm): 600 / 800
- Con o sin portarrollos (P) para código

2602403 BARRAS FIJAS



- Barra acero INOX de Ø32 mm
- Disponible derecha o izquierda; (D) o (I) para código
- Largo disponible (mm): 600

Acabados INOX:

- Brillante (B)
- Satinado (S)
- Esmaltado blanco (W)



2602404 BARRAS FIJAS ANGULARES PARED - SUELO



- Barra d acero INOX de Ø32 mm
- Disponible para derecha o izquierda; (D) o (I) para código
- Dimensiones: 700 x 700 mm



* TODAS las barras Incluyen kit anticonductivo y tornillería

2602405 BARRAS FIJAS ANGULARES PARED - PARED



260240501

- Barra de acero INOX de Ø32 mm
- Disponible para derecha o izquierda; (D) o (I) para código
- Dimensiones: 700 x 400 mm



260240502

- Barra de acero INOX de Ø32 mm
- Reversible
- Dimensiones: 600 x 600 mm


< 260240503



- Barra de acero INOX de Ø32 mm
- Ángulo 135°
- Dimensiones: 400 + 400 mm

260240504 >

- Barra de acero INOX de Ø32 mm
- Dimensiones: 750 x 780 x 100 mm



260240505

- Barra de acero INOX de Ø32 mm
- Ángulo 60°
- Dimensiones: 400 + 400 mm

260240506

- Barra de acero INOX de Ø32 mm
- Ángulo 90°
- Dimensiones: 700 x 700 mm



< 260240507

- Barra de acero INOX de Ø32 mm
- Disponible para derecha o izquierda; (D) o (I) para código
- Doble ángulo: 90° horizontal + 90° vertical
- Dimensiones: 425 x 580 mm (horizontal) 730 mm (vertical)

Acabados INOX:

- Brillante (B)
- Satinado (S)
- Esmaltado blanco (W)

* TODAS las barras Incluyen kit anticonductivo y tornillería

AL REALIZAR PEDIDO DE BARRAS DE AYUDAS TÉCNICAS, AÑADIR AL CÓDIGO DE PRODUCTO: LA LONGITUD EN DOS CIFRAS, EL ACABADO Y/O ACCESORIOS CON LA LETRA CORRESPONDIENTE

Ejemplo: 2602502 06 W P

(Barra abatible 600 mm, esmalte blanco, con portarrollos)

26025
GUÍAS Y ACCESORIOS PARA PUERTAS CORREDERAS

PUERTAS DE 40 A 75 KG

PERFIL DE ACERO PERFORADO



- Para puertas de 40 a 75 kg
- Medidas: 25x31 mm
- Perforado cada 25 cm
- Acabado antioxidante

Código	Longitud (m)	Código	Longitud (m)
26025841	1,5	26025844	3
26025842	2	26025850	5

ACCESORIOS



26025851
 SOPORTE PARED



260253371
 GUIADOR



260253341
 ROLLER HASTA 40 KG



260253341
 ROLLER HASTA 70 KG



260253352
 PLETINA



260253382
 FRENO Y TOPE



260253383
 EMPALME PERFIL



260253455
 PERNO REGULADOR

PUERTAS DE 150 A 300 KG

PERFIL DE ACERO PERFORADO



- Para puertas de 150 a 300 kg
- Medidas: 50x50 mm
- Perforado cada 25 cm
- Acabado antioxidante

Código	Longitud (m)
260253619	3
260253624	4
260253628	5

ACCESORIOS



260255522
 SOPORTE PARED



260253674
 PIVOTE GUIADOR



260253363
 ROLLER 150 KG



260253670
 ROLLER 300 KG



260255552
 PLETINA



260255582
 FRENO Y TOPE



260253683
 EMPALME PERFIL



260253664 / 260253676
 PERNO REGULADOR 150 / 300

JUEGOS COMPLETOS



26025852



26025862

Código	Para puertas de
26025852	hasta 40 kg
26025862	hasta 70 kg

Incluyen:

- 2x Rollers
- 2x Regulaciones
- 2x Pletinas

- 1x Guiador
- 2x Frenos
- 1x Tope
- Tornillos e instrucciones

260253370 PERFIL INFERIOR



- Para empotrar
- Longitud 5 m
- Perforado cada 13 cm
- Acabado antioxidante

JUEGOS COMPLETOS



26025502



26025602

Código	Para puertas de
260255502	hasta 150 kg
260255602	hasta 300 kg

Incluyen:

- 2x Rollers
- 2x Regulaciones
- 2x Pletinas

- 1x Pivote guiador
- 2x Frenos
- 1x Tope
- Tornillos e instrucciones

26025

GUÍAS Y ACCESORIOS PARA PUERTAS CORREDERAS

PUERTAS DE 500 A 1.000 KG

260253825 PERFIL DE ACERO PERFORADO



- Para puertas de 500 a 1.000 kg
- Medidas: 67x75 mm
- Longitud: 5 m
- Acabado antioxidante

260253370 PERFIL INFERIOR



- Para empotrar
- Longitud 5 m
- Perforado cada 13 cm
- Acabado antioxidante

ACCESORIOS



260253881
SOPORTE PARED



260253871
PIVOTE GUIADOR



260253841
ROLLER 500 KG



260253846
ROLLER 1000 KG



260253854
PUENTE SUSPENSIÓN



260253886
FRENO PERFIL



260253885
EMPALME
PERFIL



260253853
PERNO
REGULADOR



260253888
TOPE
DOBLE



260253882
SOPORTE
TECHO

JUEGOS COMPLETOS



260253807



260253808

Código	Para puertas de
260253807	hasta 500 kg
260253808	hasta 1.000 kg

Incluyen:

- 2x Rollers, rodamientos a bolas
- 2x Puentes de suspensión
- 2x Reguladores
- 2 Guías interiores

26026

ESCUADRAS

2602601 ESCUADRA ÁNGULO PUNTA REDONDA

2602602 ESCUADRA ÁNGULO PUNTA RECTANGULAR

2602603 ESCUADRA PLANA



Código	Nº taladros	Medidas (mm)										Acabado
		20x20	30x30	40x40	50x50	60x60	80x80	100x100	120x120	140x140	zincado	
260260101	1	●										●
260260102	2		●	●	●							●
260260103	3					●	●	●				●
260260201	1	●										●
260260202	2		●	●	●							●
260260203	3					●	●	●	●			●
260260302	2		●	●	●	●						●
260260303	3						●	●	●			●
260260304	4									●		●

2602604 SOPORTE ESTAMPADO



2602604

Código	Nº taladros	Medidas (mm)				Acabados		
		29x29	50x50	75x75	113x113	130x130	zincado	blanco
260260401	1	●					●	●
260260402	2		●	●			●	●
260260403	3				●	●	●	●

Escuadras. Placa colgador. Placa Ensamble. Placa perchas y colgadores

26026 ESCUADRAS (sigue)

2602605 SOPORTE CLASSIC



- Todas las medidas, disponibles en acabado Zincado y Blanco

Código	Medidas (mm)
260260516	160x120
260260520	200x150
260260525	250x200
260260530	300x245
260260535	350x295

2602607 SOPORTE SÚPER RESISTENTES



- Todas las medidas, disponibles en acabado Zincado

Código	Medidas (mm)
260260730	300x250
260260740	400x300
260260750	500x400

2602606 SOPORTE ALTA RESISTENCIA



- Todas las medidas, disponibles en acabado Blanco

Código	Medidas (mm)
260260616	160x120
260260620	200x150
260260625	250x200
260260630	300x200
260260640	400x250
260260650	500x300
260260659	592x360

26027 PLACA COLGADOR

2602701 PLACA COLGADOR RECTA



Código	Nº taladros	Medidas (mm)				
		40x15	50x15	60x15	80x20	
260270102	2	●	●	●		
260270103	3				●	


* Todas las medidas disponibles en acabado Zincado

2602702 ESCUADRA PLANA COLGADOR

- Medidas: 67x67 mm
- Acabado: zincado



26028 PLACA ENSAMBLE RECTA



Código	Nº taladros	Medidas (mm)								
		30x13	40x15	50x17	60x17	60x20	80x20	100x20	120x20	160x20
2602802	2	●	●	●	-	●	-	-	-	-
2602804	4	-	-	-	●	-	●	●	-	-
2602806	6	-	-	-	-	-	-	-	●	●

* Todas las medidas disponibles en acabado Zincado

26029 PLACA PERCHAS Y COLGADORES

2602901 PERCHA DEPORTIVA, ALTA RESISTENCIA



- Medidas: 140 x 40
- Acabados: Blanco o Zincado

2602902 PERCHA GRANDE

- Con base de Acero INOX o Acero lacado de 1 mm de espesor
- Pomos en plástico ABS.
- Adhesivo de alta calidad. Orificio para agarre con tornillo en superficies porosas o con poca adherencia.
- Acabados: Lacado blanco o Cromado



Código	Pomos	Medidas (mm)
260290201	1	42x50
260290202	2	40x240
260290203	3	40x350

2602903 PERCHA MEDIA LUNA

- Perchas y percheros con base de Acero Inoxidable de 1 mm de espesor.
- Pomo en plástico ABS y en forma de Media Luna, especialmente diseñados para evitar desperfectos en la ropa.
- Incluye tacos y tornillos.
- Acabados: Blanco o Cromo mate



Código	Pomos	Medidas (mm)
260290301	1	45x84
260290302	2	50x280
260290303	3	50x420

26029

PLACA PERCHAS Y COLGADORES (sigue)

2602904 MINIPERCHA ADHESIVA



- Base de Acero Inoxidable de 0,8 mm de espesor.
- Adhesivo de alta calidad.
- Tamaño: 17 x 26 mm.

2602906 PERCHA GANCHO LARGO



- Base de Acero Inoxidable de 0,8 mm de espesor.
- Adhesivo de alta calidad.
- Tamaño: 23 x 40 mm

2602905 PERCHA PEQUEÑA ADHESIVA



- Base de Acero Inoxidable de 0,8 mm de espesor.
- Adhesivo de alta calidad.
- Tamaño: 20 x 30 mm.

2602907 PERCHA MEDIANA ADHESIVA



- Base de Acero Inoxidable o Acero lacado de 0,8 mm de espesor.
- Adhesivo de alta calidad.
- Tamaño: 26 x 43 mm.

* Todas las perchas adhesivas disponen de un orificio para agarre con tornillo en superficies porosas o con poca adherencia.

2602908 COLGADOR SUJETA ESCOBAS



- Fabricado en Acero Inoxidable.
- Incluye rodillos giratorios de goma para una colocación más sencilla y un agarre perfecto de los mangos.
- Alta flexibilidad permite el uso de diversidad de tamaños de mango.
- Incluye adhesivo de alta calidad además de ofrecer la posibilidad de colocar con tacos y tornillos.

Código	Rodillos	Medidas (mm)
260290801	1	35x55
260290802	2	275x50
260290803	3	420x50

26030

TOPES PUERTA

2603001 SEMIESFÉRICO



- Tope para puertas fabricado en Zamak.
- Silenciador de golpes plano de goma.
- Incluye tacos, tornillos y pivote para una correcta colocación.
- Tamaño: Ø 44 x 25 mm.
- Acabados: INOX satinado, dorado, blanco

2603004 METÁLICO CILÍNDRICO



Código	Medidas (mm)
260300404	Ø30 x 40
260300407	Ø30 x 70

- Tope para puertas fabricado en Zamak.
- Goma amortiguadora.
- Incluye taco y tornillo invisible para su colocación.
- Acabado: INOX

2603002 METÁLICO CON TORNILLO INVISIBLE



- Tope para puertas macizo de Acero mecanizado por decoletaje.
- Goma amortiguadora.
- Incluye taco y tornillo invisible para su colocación.
- Tamaño: Ø 22 x 26 mm
- Acabado: Cromado

2603005 ADHESIVO



- Tope con base de Acero Inoxidable de 0,6 mm de espesor y goma amortiguadora de PVC.
- Adhesivo de alta calidad.
- Tamaño: 45 x 45 x 21 mm
- Colores: Blanco, Negro, Marrón

2603003 TOPE CON RETENEDOR



- Fabricado con una base de Acero Inoxidable y plástico PVC para absorber los golpes.
- Incluye adhesivo de alta calidad y taco y tornillo para su montaje.
- Tamaño: 32 x 102 x 22 mm
- Colores: Blanco

26031

CONTERAS Y DESLIZANTES

2603140 CONTERAS EXTERIORES PARA TUBOS REDONDOS



- Caucho termoplástico
- Color negro

Código	Ø Ext. tubo	Código	Ø Ext. tubo	Código	Ø Ext. tubo
260314003	3	260314016	16	260314035	35
260314004	4	260314018	18	260314038	38
260314005	5	260314020	20	260314040	40
260314006	6	260314022	22	260314042	42
260314007	7	260314025	25	260314045	45
260314008	8	260314028	28	260314048	48
260314010	10	260314030	30	260314050	50
260314012	12	260314032	32	260314060	60
260314014	14				

2603116 CONTERAS INTERIORES PARA TUBOS REDONDOS



- Polietileno baja densidad
- Color negro

Código	Ø Ext. tubo	Código	Ø Ext. tubo	Código	Ø Ext. tubo
260311612	12	260311620	20	260311630	30
260311616	16	260311622	22	260311635	35
260311618	18	260311625	25		

2603115 CONTERAS INTERIORES PARA TUBOS CUADRADOS



- Polietileno baja densidad
- Color negro

Código	Ext. tubo	Código	Ext. tubo	Código	Ext. tubo
260311512	12x12	260311520	20x20	260311535	35x35
260311514	14x14	260311522	22x22	260311540	40x40
260311516	16x16	260311525	25x25	260311545	45x45
260311518	18x18	260311530	30x30	260311550	50x50
				260311560	60x60

2603119 CONTERAS EXTERIOR PARA TUBO RECTANGULAR



- Polietileno baja densidad
- Color negro

Código	Ext. tubo	Código	Ext. tubo
260311920	20x10	260311951	50x30
260311925	25x15	260311960	60x30
260311930	30x20	260311961	60x40
260311940	40x20	260311980	80x40
260311941	40x25	260311910	100x50
260311950	50x20	260311912	120x60

* Consultar para otras medidas

2603105 DESLIZANTES CON CLAVO



260310501 Fieltro

260310502 Metálico

260310503 Plástico

Material	Ø Medida (mm)								
	17	19	20	22	24	25	27	28	35
Fieltro	●		●		●			●	●
Metálico				●			●		
Plástico		●		●		●			

2603106 DESLIZANTES DE FIELTRO ADHESIVO

- Deslizadores de fieltro de diversas formas.
- Gran diversidad de medidas.
- Adhesivo: Transfer acrílico de alta adherencia.
- Espesor: 3 mm



	Medidas		Nº piezas
	Ancho	Largo	
Discos		Ø16 mm	20
		Ø20 mm	12
		Ø25 mm	8
		Ø30 mm	6
		Ø35 mm	5
		Ø38 mm	4
		Ø42 mm	3
Cuadrados	16 mm	20 mm	16
	20 mm	23 mm	12
	28 mm	44 mm	5
	44 mm	38 mm	4
	100 mm	85 mm	1
Tiras	13 mm	91 mm	5
Rollos	19 mm	100 cm	1
		200 cm	1
	25 mm	100 cm	1
		200 cm	1
	85 mm	100 cm	1
		25 m	1
	200 mm	50 cm	1
		100 cm	1
	45 cm	170 cm	1

26 Ferretería y cerrajería

Pasacables sobremesa. Tapajuntas

26032 PASACABLES SOBREMESA

- Tapón pasacables sobremesa
- Diámetro 60 mm

Código	Color
26032195	Blanco
26032196	Gris
26032197	Negro



26033 TAPA JUNTAS

2603301 "PARA MOQUETAS"

Ideal para cubrir las juntas entre dos suelos a la misma altura.

- * Aluminio bruto o Anodizado oro
- Fabricado en aluminio extrusionado
- Perfil con plano de sierra antideslizante.

Código	Tipo de sujeción	Ancho perfil (mm)	Largo		Forma del perfil	Acabados			
			1m	2m		INOX	Latón	Aluminio antideslizante*	
2603301	Tornillos	34	x	x		x	x		
2603301		51	x	x		x	x		
2603301		40		x				x	x
2603301	Adhesivo	29	x			x	x		
2603301		35	x	x		x	x		
2603301		40		x				x	x

2603302 "PARA CERÁMICA"

Tapajuntas inclinado para cubrir las juntas entre dos suelos a distinta altura, desde 8 hasta 12 mm

Código	Tipo de sujeción	Ancho perfil (mm)	Largo		Forma del perfil	Acabados			
			1m	2m		INOX	Latón	Aluminio antideslizante*	
2603301	Tornillos	41	x	x		x	x		
2603301		42	x					x	x
2603301	Adhesivo	41	x	x		x	x		
2603301		42	x					x	x



2603304 "PARA PARKET"

Tapajuntas desnivelado para cubrir las juntas entre dos suelos a distinta altura, desde 2 hasta 6 mm.

Código	Tipo de sujeción	Ancho (mm)	Largo (m)	Forma del perfil
2603301	Tornillos	28	1	
2603301	Adhesivo		1	

2603305 "PARA CABLES"

Perfil metálico tapacables. Alta resistencia, ideal para el paso de cables incluso en zonas de paso.

Código	Tipo de sujeción	Ancho (mm)	Largo (m)	Forma del perfil
2603301	Tornillos	53	1	
2603301	Adhesivo		1	

2603303 "PARA GRES"

Tapajuntas en escalón para cubrir juntas entre dos suelos a distinta altura, de 10 a 15 mm

Código	Tipo de sujeción	Ancho (mm)	Largo (m)	Forma del perfil
2603301	Tornillos	44	1	
2603301	Adhesivo		1	

* En todas las referencias, la medida de 1 m. viene envasada e incluye tacos y tornillos para su colocación.

Rejillas de ventilación. Burletes para puertas. Cierres de palanca para cajas

26034
REJILLAS VENTILACIÓN



Código	Medidas (mm)	Código	Medidas (mm)
2603401	10 x 10	2603407	20 x 15
2603402	20 x 10	2603408	30 x 15
2603403	30 x 10	2603409	20 x 20
2603404	15 x 15	2603410	30 x 20
2603405	15 x 15e	2603411	30 x 30
2603406	17 x 17	2603412	40 x 20
		2603413	60 x 20

26035
BURLETES PARA PUERTAS

2603501 DE PVC CON CEPILLO

260350101 SUELOS DESNIVELADOS



- Pelo de 18 mm de altura
- Con lámina de estanqueidad de plástico.
- Longitud: 1 metro
- Color: Blanco

260350102 CEPILLO CURVADO



- Cepillo curvado
- Cepillo de 25 mm de altura.
 - Longitud: 1 metro
 - Color: Blanco

260350103 BURLETE CURVADO



- Pelo de 15 mm de altura
- Con lámina de estanqueidad de plástico
- Longitud: 1 metro
- Color: Blanco

2603502 DE PVC CON GOMA

260350201 GOMA BAJO PUERTA

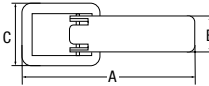
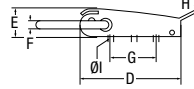


- Burlete fabricado con perfil bicomponente extrusionado
- Cerpo de PVC rígido y semi-rígido de 14 mm de altura.
- Longitud: 1 metro
- Color: Blanco

26036
CIERRES DE PALANCA PARA CAJAS

- Cierres de palanca fabricados en hierro y zincados o en acero INOX

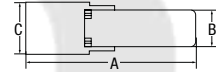
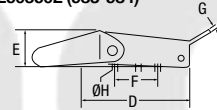
2603601 (981-982-962)



Código	A	B	C	D	E	F	G	H	I
2603601040	40,0	11,0	18,0	26,5	9,0	2,5	13,0	1,0	3,2
2603601060	60,0	13,0	21,0	36,0	12,0	3,0	16,7	1,0	3,5
2603601080	77,0	16,5	27,0	51,0	13,7	3,5	26,0	1,2	4,2
2603601100	100,0	19,0	33,0	66,0	16,0	4,0	21,5	1,5	4,2
2603601120	120,0	23,5	36,0	81,0	22,0	5,0	26,5	2,0	4,3

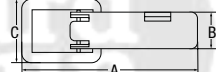
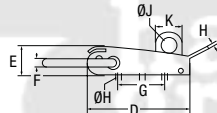
Cierre disponible en INOX

2603602 (983-984)



Código	A	B	C	D	E	F	G	H
2603602040	42,0	11,0	15,0	26,5	10,0	13,0	1,0	3,2
2603602060	60,0	13,0	17,0	36,0	12,5	16,7	1,0	3,5
2603602080	84,0	16,5	21,5	51,0	15,0	26,0	1,2	4,2
2603602100	104,0	19,5	26,0	66,0	17,5	21,0	1,5	4,2
2603602120	126,5	23,5	31,0	81,0	24,0	26,5	2,0	4,3

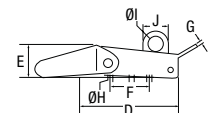
2603603 (MOD. 986-987-967) PARA CANDADO



Código	A	B	C	D	E	F	G	H	I	J	K
2603603040	40,0	11,0	18,0	26,5	9,0	2,5	12,7	1,0	3,2	4,0	7,0
2603603060	60,0	13,0	21,0	36,0	12,0	3,0	16,7	1,0	3,5	5,0	9,0
2603603080	77,0	16,5	27,0	51,0	13,7	3,5	26,0	1,2	3,7	6,5	12,5
2603603100	100,0	19,0	33,0	66,0	16,0	4,0	21,5	1,5	4,2	8,3	16,0

Cierre disponible en INOX

2603604 (MOD. 988-989) PARA CANDADO

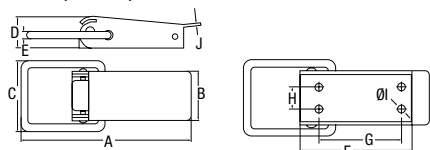


Código	A	B	C	D	E	F	G	H	I	J
2603604040	42,0	11,0	15,0	26,5	10,0	12,7	1,0	3,2	4,0	7,0
2603604060	60,0	13,0	17,0	36,0	12,5	16,7	1,0	3,5	5,0	9,0
2603604080	84,0	16,5	21,5	51,0	15,0	26,0	1,2	3,7	6,5	12,5
2603604100	104,0	19,0	26,0	66,0	17,5	21,5	1,5	4,2	8,3	16,0

26036

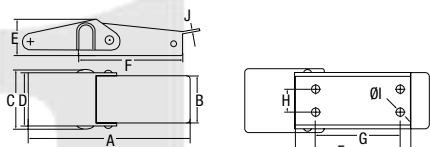
CIERRES DE PALANCA PARA CAJAS (sigue)

2603605 (991-992)



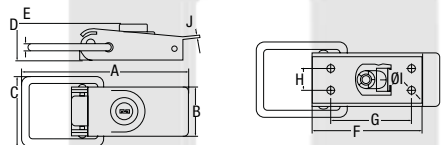
Código	A	B	C	D	E	F	G	H	I	J
2603605130	131,0	35,0	50,0	22,0	5,0	78,0	51,5	15,0	4,5	2,0

2603606 (MOD 993-994)



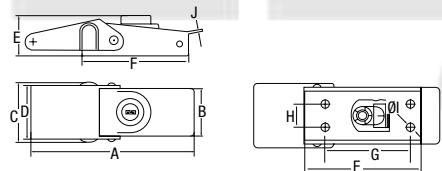
Código	A	B	C	D	E	F	G	H	I	J
2603606130	130,0	35,0	45,0	40,0	25,0	78,0	51,5	15,0	4,5	2,0

2603607 (MOD 996-997) CON CERRADURA



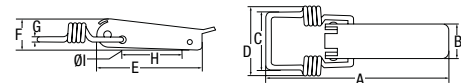
Código	A	B	C	D	E	F	G	H	I	J
2603607130	130,0	35,0	45,0	40,0	25,0	78,0	51,5	15,0	4,5	2,0

2603608 (MOD. 998-999) CON CERRADURA



Código	A	B	C	D	E	F	G	H	I	J
2603608130	130,0	35,0	45,0	40,0	25,0	78,0	51,5	15,0	4,5	2,0

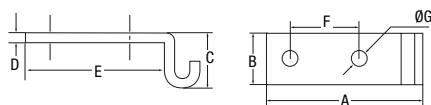
2603609 (1011-1012) CON MUELLE PARA VIBRACIONES



Código	A	B	C	D	E	F	G	H	I
2603609090	90,0	16,5	26,0	32,0	51,0	13,5	2,5	26,0	4,2
2603609110	109,0	19,0	35,0	35,0	66,0	16,1	3,0	21,5	4,2
2603609140	137,0	23,5	41,0	41,0	81,0	22,0	2,5	26,5	4,3

- Al cierre de 90 le corresponde el cierre 901/80 y 902/90
- Al cierre de 110 le corresponde el cierre 901/100 y 902/100
- Al cierre de 140 le corresponde el cierre 901/120 y 902/120

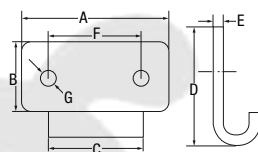
CERRADERO 901



Código	A	B	C	D	E	F	G
901 / 40	34,0	11,0	12,5	1,5	27,05	13,5	3,2
901 / 60	45,0	14,0	15,5	2,0	36,0	19,5	3,5
901 / 80	55,5	18,0	16,5	2,0	45,5	22,0	4,3
901 / 100*	76,0	22,0	19	2,5	66,0	21,0	4,2
901 / 120*	85,0	24,0	22,5	3,0	72,0	24,0	4,3
901 / 130*	88,0	32,0	22,5	3,0	75,0	24,0	4,5

* Bases con 3 taladros en los tamaños 100, 120 y 130

CERRADERO 902



Código	A	B	C	D	E	F	G
902 / 40	24,0	11,0	11,0	15,0	15,0	1,5	3,5
902 / 60	28,0	13,0	14,5	18,5	15,5	2,0	4,2
902 / 80	33,0	14,0	18,0	19,0	20,0	2,0	4,2
902 / 100*	38,0	17,0	22,5	26,0	22,0	2,5	4,8
902 / 120*	45,0	20,0	24,0	30,0	29,0	3,0	4,5
902 / 130*	50,0	25,0	32,5	35,0	32,0	3,0	4,5

* Bases con 3 taladros en los tamaños 100, 120 y 130

Los cierres constan de dos partes, el cierre (código largo de los cuadros) y el cerradero o gancho (solo hay dos modelos 901 y 902); según el tamaño del cierre hay que escoger el cerradero correspondiente.

Los modelos 986-987 y 988-989 están provistos de una aleta perforada para asegurarlos con un candado.

Los modelos 996-997 y 998-999 llevan incorporada una cerradura.

En los modelos 1011-1012 la anilla es un muelle indicado para maquinaria y elementos sometidos a vibración.